

END-VERKAUFSPREISLISTE 2010/2011




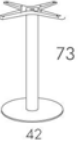
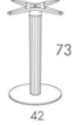
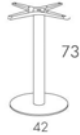

in EURO

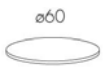
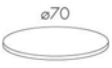



Global Preisliste

EU20101001_DE_GLOBALE






Preise gültig ab 01. Oktober 2010 - ausschließlich Artikel 1.2 der Allgemeinen Verkaufsbedingungen.








INDOOR




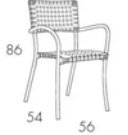



Modell	Techn.Daten u.Beschreibung			Farbe und Ausführung	Artikelnummer	Preis €
SESSEL UND STÜHLE AUS KUNSTSTOFF UND VERCHROMTEM STAHL						
Dama	VE	m³	Pal.	Sitz und Rücken	Aluminium Gestell	
	F	18	1.450	18		
	Stapelbarer Sessel aus Kunststoff mit Beinen aus verchromtem Stahl. Nur für den Innenbereich.					
	4,2 kg					
				BIANCO (Weiß)	Verchromter Stahl	61680.00.000
				ANTRACITE (Anthrazit)	Verchromter Stahl	61680.02.000
				ROSSO (Rot)	Verchromter Stahl	61680.07.000
				BURRO (Butter)	Verchromter Stahl	61680.28.000
						59.00
Regina	VE	m³	Pal.	Sitz und Rücken	Aluminium Gestell	
	F	18	1.392	18		
	Stapelbarer Stuhl aus Kunststoff mit Beinen aus verchromtem Stahl. Nur für den Innenbereich.					
	3,5 kg					
				BIANCO (Weiß)	Verchromter Stahl	61880.00.000
				ANTRACITE (Anthrazit)	Verchromter Stahl	61880.02.000
				ROSSO (Rot)	Verchromter Stahl	61880.07.000
				BURRO (Butter)	Verchromter Stahl	61880.28.000
						55.00
Conte	VE	m³	Pal.	Schalenzitz	Aluminium Gestell	
	C	1	0.108	16		
	Barstuhl für den Innenbereich hydraulisch höhenverstellbar. Mit Säule und Fußraste in verchromtem Stahl. Schalenzitz aus Kunststoff..					
	8,5 kg					
				BIANCO (Weiß)	Verchromter Stahl	75080.00.000
				ANTRACITE (Anthrazit)	Verchromter Stahl	75080.02.000
				ROSSO (Rot)	Verchromter Stahl	75080.07.000
				BURRO (Butter)	Verchromter Stahl	75080.28.000
						317.00
ZENTRALE TISCHBEINE AUS VERCHROMTER STAHL, ALUMINIUM UND KUNSTSTOFF - OHNE TISCHPLATTEN						
Base Principe 42	VE	m³	Pal.	Farbe	Basis	
	C	1	0.024	60		
	Säulentischbein aus Alu. Runder Fuß aus verchromter Stahl. Geeignet für Platten Ø60-Ø70- 60x60 cm Nur für den Innenbereich					
	12,9 kg					
				CROMO (CHROME)	Verchromter Stahl	56080.00.000
						152.00
Base Principe 42 DR (Dama - Regina)	VE	m³	Pal.	Farbe auf Kunststoff Cover	Basis	
	C	1	0.024	60		
	Säulentischbein aus Alu. Kunststoffverkleidung in Optik Dama/Regina. Runder Fuß aus verchromter Stahl. Geeignet für Platten Ø60-Ø70- 60x60 cm Nur für den Innenbereich					
	13,4 kg					
				BIANCO (Weiß)	Verchromter Stahl	56080.00.616
				ANTRACITE (Anthrazit)	Verchromter Stahl	56080.02.616
				ROSSO (Rot)	Verchromter Stahl	56080.07.616
				BURRO (Butter)	Verchromter Stahl	56080.28.616
						160.00
Base Principe 52	VE	m³	Pal.	Farbe	Basis	
	C	1	0.027	60		
	Säulentischbein aus Alu. Runder Fuß aus verchromter Stahl. Geeignet für Platten Ø80-70x70- 80x80 cm. Nur für den Innenbereich					
	17,3 kg					
				CROMO (CHROME)	Verchromter Stahl	56180.00.000
						180.00
Base Principe 52 DR (Dama - Regina)	VE	m³	Pal.	Farbe auf Kunststoff Cover	Basis	
	C	1	0.027	60		
	Säulentischbein aus Alu. Kunststoffverkleidung in Optik Dama/Regina. Runder Fuß aus verchromter Stahl. Geeignet für Platten Ø80 - 70x70 - 80x80 cm Nur für den Innenbereich					
	17,8 kg					
				BIANCO (Weiß)	Verchromter Stahl	56180.00.616
				ANTRACITE (Anthrazit)	Verchromter Stahl	56180.02.616
				ROSSO (Rot)	Verchromter Stahl	56180.07.616
				BURRO (Butter)	Verchromter Stahl	56180.28.616
						189.00

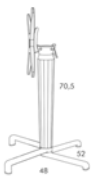

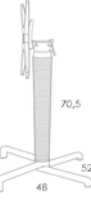


Modell	Techn.Daten u.Beschreibung	Farbe und Ausführung	Artikelnummer	Preis €	
GLAS-TISCHPLATTEN FÜR BASE PRINCIPE					
Tischplatte Glass ø 60 mit Befestigungen 	VE m³ Pal. F 1 0.028 50 Glastischplatte rund Ø60 cm, 10mm stark, mit Befestigung für Tischgestell Base Principe 42 7,2 kg				
			30516.10.000	158.00	
Tischplatte Glass ø 70 mit Befestigungen 	VE m³ Pal. F 1 0.038 50 Glastischplatte rund Ø70 cm, 10mm stark, mit Befestigung für Tischgestell Base Principe 42 9,6 kg				
			30517.10.000	194.00	
INDOOR / OUTDOOR					
Regina MEETING   	VE m³ Pal. NEU F 18 1.392 18 Der feuerfest Stuhl speziell für die Theaterbestuhlung mit Verbindungshalter seitlich und Abstandhalter gegen hinten. Klasse M3 (NF P 92 505: Dezember 1995) und Klasse 2 (UNI 9177) 3,1 kg	Sitz und Rücken Aluminium Gestell ANTRACITE (Anthrazit) CAFFE' (Kaffee) BURRO (Butter)			
			Eloxiert Silber Eloxiert Silber Eloxiert Silber	61950.02.000 61950.05.000 61950.28.000	62.00
		Platzhalter vorne + hinten		206180303	2.40
		Bracket		16618010	10.00

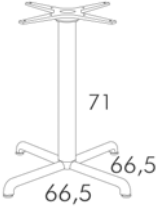

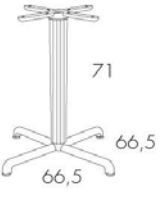
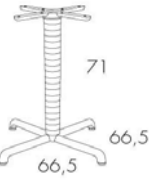
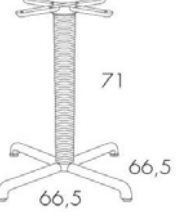
OUTDOOR


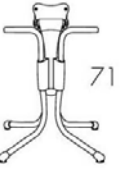


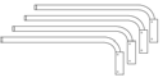
Modell	Techn.Daten u.Beschreibung				Farbe und Ausführung	Artikelnummer	Preis €
ZIC - ZAC							
ZAC CLASSIC	VE	m³	Pal.		Farbe		
	NEU	C	1	0.04	40		
	<p>Klappstuhl mit Fiberglas verstärktem Polypropylen. Um mehr Platz zu schaffen, kann der Stuhl durch den Druck des kleinen Knopfes einfach zugeklappt werden.</p>				BIANCO (Weiß) ANTRACITE (Anthrazit) ROSSO (Rot) LIME (Leim) PURPLE (Purpur) ARANCIO (Orange)	40324.00.000 40324.02.000 40324.07.000 40324.12.000 40324.13.000 40324.26.000	48.00
	3,9 kg						
ZAC SPRING	VE	m³	Pal.		Farbe		
	NEU	C	1	0.04	40		
	<p>Klappstuhl mit Fiberglas verstärktem Polypropylen. Um mehr Platz zu schaffen, kann der Stuhl durch den Druck des kleinen Knopfes einfach zugeklappt werden.</p>				BIANCO (Weiß) ANTRACITE (Anthrazit) ROSSO (Rot) LIME (Leim) PURPLE (Purpur) ARANCIO (Orange)	40325.00.000 40325.02.000 40325.07.000 40325.12.000 40325.13.000 40325.26.000	48.00
	3,9 kg						
ZIC	VE	m³	Pal.		Farbe		
	NEU	C	1	0.12	18		
	<p>Klapptisch mit Fiberglas verstärktem Polypropylen, Tischplatte in DurelTOP. Der Tisch kann an der Wand befestigt werden und bei nichtgebrauch anhand eines einfachen Mechanismus problemlos an die Wand geklappt werden. Für zwei Stühle ist genügend Raum zwischen dem geklappten Tisch und der Wand.</p>				BIANCO (Weiß) ANTRACITE (Anthrazit) ROSSO (Rot) LIME (Leim) PURPLE (Purpur) ARANCIO (Orange)	40124.00.000 40124.02.000 40124.07.000 40124.12.000 40124.13.000 40124.26.000	122.00
	10,9 kg						
SET ZIC-ZAC CLASSIC	VE	m³	Pal.		Farbe		
	NEU	C	1	0.15	15		
	<p>Set mit dem Tisch ZIC (Tischplatte in DurelTop) und zwei Stühlen ZAC CLASSIC. Hergestellt aus mit Fiberglas verstärktem Polypropylen, ein besonders wetterbeständiges, atoxisches Material.</p>				BIANCO (Weiß) ANTRACITE (Anthrazit) ROSSO (Rot) LIME (Leim) PURPLE (Purpur) ARANCIO (Orange)	40550.00.000 40550.02.000 40550.07.000 40550.12.000 40550.13.000 40550.26.000	209.00
	18,7 kg						
SET ZIC-ZAC SPRING	VE	m³	Pal.		Farbe		
	NEU	C	1	0.15	15		
	<p>Set mit dem Tisch ZIC (Tischplatte in DurelTop) und zwei Stühlen ZAC CLASSIC. Hergestellt aus mit Fiberglas verstärktem Polypropylen, ein besonders wetterbeständiges, atoxisches Material.</p>				BIANCO (Weiß) ANTRACITE (Anthrazit) ROSSO (Rot) LIME (Leim) PURPLE (Purpur) ARANCIO (Orange)	40552.00.000 40552.02.000 40552.07.000 40552.12.000 40552.13.000 40552.26.000	209.00
	18,7 kg						







Modell	Techn.Daten u.Beschreibung			Farbe und Ausführung		Artikelnummer	Preis €	
GEMMA - GARDENIA - NINFEA Dinner								
GEMMA	VE	m³	Pal.	Farbe	Gewebe-Farbe			
	VE	m³	Pal.	Farbe	Gewebe-Farbe			
 <p>86 56,5 59</p> <p>4,3 kg</p> <p>Sessel aus Kunststoff mit Armlehnen, stapelbar. Gestell in Rohrstruktur mit rutschfesten Füßen. Sitz und Rücken aus atmungsaktivem Synthetikkewebe.</p>	C	6	0.551	24	BIANCO (Weiß)	BIANCO (Weiß)	40240.00.108.06	80.00
					BIANCO (Weiß)	JUTA	40240.00.106.06	
					EDELWEISS	BIANCO (Weiß)	40240.40.108.06	
					EDELWEISS	JUTA	40240.40.106.06	
					DOLOMIA	BIANCO (Weiß)	40240.39.108.06	
					DOLOMIA	JUTA	40240.39.106.06	
					CAFFE' (Kaffee)	BIANCO (Weiß)	40240.05.108.06	
					CAFFE' (Kaffee)	JUTA	40240.05.106.06	
				ANTRACITE (Anthrazit)	BIANCO (Weiß)	40240.02.108.06		
GARDENIA	VE	m³	Pal.	Farbe	Sitz und Rücken			
	VE	m³	Pal.	Farbe	Sitz und Rücken			
 <p>86 56,5 59</p> <p>4,9 kg</p> <p>Sessel aus Kunststoff mit Armlehnen, stapelbar. Gestell in Rohrstruktur mit rutschfesten Füßen. Sitz und Rücken aus Kunststoff.</p>	C	6	0.551	24	BIANCO (Weiß)	BIANCO (Weiß)	40238.00.000.06	66.00
					EDELWEISS	BIANCO (Weiß)	40238.40.000.06	
					DOLOMIA	BIANCO (Weiß)	40238.39.000.06	
					CAFFE' (Kaffee)	BIANCO (Weiß)	40238.05.000.06	
					ANTRACITE (Anthrazit)	BIANCO (Weiß)	40238.02.000.06	
NINFEA Dinner	VE	m³	Pal.	Schalensitz	Aluminium Gestell			
	VE	m³	Pal.	Schalensitz	Aluminium Gestell			
 <p>45 89 59 57</p> <p>4,6 kg</p> <p>Stapelbarer Stuhl mit Beinen aus eloxiertem Aluminium mit rutschfesten Füßen. Schalensitz aus Kunststoff</p>	C	6	0.257	48	BIANCO (Weiß)	Eloxiert Silber	62050.00.000	98.00
					ANTRACITE (Anthrazit)	Eloxiert Silber	62050.02.000	
					CAFFE' (Kaffee)	Eloxiert Silber	62050.05.000	
NINFEA Relax	VE	m³	Pal.	Schalensitz	Aluminium Gestell			
	VE	m³	Pal.	Schalensitz	Aluminium Gestell			
 <p>40 74 69 82</p> <p>7,2 kg</p> <p>Stapelbarer Lounge-Sessel mit Beinen aus eloxiertem Aluminium mit rutschfesten Füßen. Schalensitz aus Kunststoff</p>	C	2	0.248	20	BIANCO (Weiß)	Eloxiert Silber	62250.00.000	132.00
					ANTRACITE (Anthrazit)	Eloxiert Silber	62250.02.000	
					CAFFE' (Kaffee)	Eloxiert Silber	62250.05.000	
SESSEL, STÜHLE UND BARSTÜHLE AUS KUNSTSTOFF MIT ALUMINIUM								
Dama	VE	m³	Pal.	Sitz und Rücken	Aluminium Gestell			
	VE	m³	Pal.	Sitz und Rücken	Aluminium Gestell			
 <p>86 58,5 61</p> <p>3,8 kg</p> <p>Stapelbarer Sessel aus Kunststoff, mit Armlehnen. Beine aus eloxiertem Aluminium.</p>	F	18	1.450	18	BIANCO (Weiß)	Eloxiert Silber	61650.00.000	59.00
					ROSSO (Rot)	Eloxiert Silber	61650.07.000	
					BURRO (Butter)	Eloxiert Silber	61650.28.000	
					ANTRACITE (Anthrazit)	Eloxiert Silber	61650.02.000	
					MUSCHIO (Hellgrün)	Eloxiert Silber	61650.25.000	
					ARANCIO (Orange)	Eloxiert Silber	61650.26.000	
Regina	VE	m³	Pal.	Sitz und Rücken	Aluminium Gestell			
	VE	m³	Pal.	Sitz und Rücken	Aluminium Gestell			
 <p>86 58,5 46,5</p> <p>3,1 kg</p> <p>Stapelbarer Stuhl aus Kunststoff. Beine aus eloxiertem Aluminium.</p>	F	18	1.392	18	BIANCO (Weiß)	Eloxiert Silber	61850.00.000	55.00
					ROSSO (Rot)	Eloxiert Silber	61850.07.000	
					BURRO (Butter)	Eloxiert Silber	61850.28.000	
					ANTRACITE (Anthrazit)	Eloxiert Silber	61850.02.000	
					MUSCHIO (Hellgrün)	Eloxiert Silber	61850.25.000	
					ARANCIO (Orange)	Eloxiert Silber	61850.26.000	
Duca	VE	m³	Pal.	Sitz	Aluminium Gestell			
	VE	m³	Pal.	Sitz	Aluminium Gestell			
 <p>90,8 48 51</p> <p>3,6 kg</p> <p>Barstuhl für den Outdoorbereich. Mit Gestell aus epoxiertem Aluminium und Schalensitz aus Kunststoff.</p>	C	4	0.351	32	BIANCO (Weiß)	Epoxiert Silber	75254.00.000	105.00
					ROSSO (Rot)	Epoxiert Silber	75254.07.000	
					BURRO (Butter)	Epoxiert Silber	75254.28.000	
					ANTRACITE (Anthrazit)	Epoxiert Silber	75254.02.000	
					MUSCHIO (Hellgrün)	Epoxiert Silber	75254.25.000	
					ARANCIO (Orange)	Epoxiert Silber	75254.26.000	



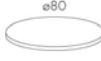



Modell	Techn.Daten u.Beschreibung			Farbe und Ausführung		Artikelnummer	Preis €	
SESSEL, STÜHLE UND BARSTÜHLE AUS KUNSTSTOFF MIT ALUMINIUM								
Alaska  85,5 49,5 45,5	VE	m³	Pal.	Sitz und Rücken	Aluminium Gestell			
	F	18	1.391	18				
	Stapelbarer Stuhl aus eloxiertem oder epoxiertem Aluminium. Sitz und Rückenlehne aus Kunststoff mit Geflechtoptik in Lederimitation.							
	2,9 kg							
					BIANCO (Weiß)	Eloxiert Silber	60450.00.000	
					ANTRACITE (Anthrazit)	Eloxiert Silber	60450.02.000	62.00
				CAFFE' (Kaffee)	Eloxiert Silber	60450.05.000		
				MUSCHIO (Hellgrün)	Eloxiert Silber	60450.25.000		
				ARANCIO (Orange)	Eloxiert Silber	60450.26.000		
				ANTRACITE (Anthrazit)	Epoxiert Anthrazit	60452.02.000	31.00	
Aurora  86 54 56	VE	m³	Pal.	Sitz und Rücken	Aluminium Gestell			
	F	24	1.354	24				
	Stapelbarer Sessel aus eloxiertem oder epoxiertem Aluminium. Sitz und Rückenlehne aus Kunststoff mit Geflechtoptik in Lederimitation.							
	3,3 kg							
					BIANCO (Weiß)	Eloxiert Silber	60250.00.000	
					ANTRACITE (Anthrazit)	Eloxiert Silber	60250.02.000	77.00
				CAFFE' (Kaffee)	Eloxiert Silber	60250.05.000		
				MUSCHIO (Hellgrün)	Eloxiert Silber	60250.25.000		
				ARANCIO (Orange)	Eloxiert Silber	60250.26.000		
				ANTRACITE (Anthrazit)	Epoxiert Anthrazit	60252.02.000	77.00	
Globo  113 51 53,5	VE	m³	Pal.	Sitz und Rücken	Aluminium Gestell			
	C	4	0.47	16				
	Barstuhl für den Outdoorbereich mit Gestell aus epoxiertem oder eloxiertem Aluminium und Schalenstuhl aus Kunststoff mit Geflechtoptik in Lederimitation.							
	4,3 kg							
					BIANCO (Weiß)	Epoxiert Silber	75454.00.000	
					ANTRACITE (Anthrazit)	Epoxiert Silber	75454.02.000	113.00
				CAFFE' (Kaffee)	Epoxiert Silber	75454.05.000		
				MUSCHIO (Hellgrün)	Epoxiert Silber	75454.25.000		
				ARANCIO (Orange)	Epoxiert Silber	75454.26.000		
				ANTRACITE (Anthrazit)	Epoxiert Anthrazit	75452.02.000	113.00	
Artica  86 54 56	VE	m³	Pal.	Sitz und Rücken	Aluminium Gestell			
	F	24	1.379	24				
	Stapelbarer Sessel aus eloxiertem oder epoxiertem Aluminium. Sitz und Rückenlehne aus Kunststoff in Geflechtoptik. Die Farbe PAGLIA (Stroh) ahmt natürliches Stroh nach.							
	3,3 kg							
				PAGLIA (Stroh)	Eloxiert Silber	60050.29.000	92.00	
				ANTRACITE (Anthrazit)	Epoxiert Anthrazit	60052.02.000	77.00	
				PAGLIA (Stroh)	Epoxiert Anthrazit	60052.29.000	92.00	
Brezza  89,5 59 60,5	VE	m³	Pal.	Sitz und Rücken	Aluminium Gestell			
	F	24	1.3786	24				
	Stapelbarer Sessel aus eloxiertem oder epoxiertem Aluminium. Sitz, Armauflagen und Rückenlehne aus Kunststoff.							
	3,5 kg							
					BIANCO (Weiß)	Eloxiert Silber	60650.00.000	
					ANTRACITE (Anthrazit)	Eloxiert Silber	60650.02.000	81.00
				CAFFE' (Kaffee)	Eloxiert Silber	60650.05.000		
				MUSCHIO (Hellgrün)	Eloxiert Silber	60650.25.000		
				ANTRACITE (Anthrazit)	Epoxiert Anthrazit	60652.02.000	81.00	
Marea  89,5 59 60,5	VE	m³	Pal.	Sitz und Rücken	Aluminium Gestell			
	F	24	1.379	24				
	Stapelbarer Sessel aus eloxiertem oder epoxiertem Aluminium. Sitz, Armauflagen und Rückenlehne aus Kunststoff.							
	3,2 kg							
					BIANCO (Weiß)	Eloxiert Silber	60850.00.000	
					ANTRACITE (Anthrazit)	Eloxiert Silber	60850.02.000	81.00
				CAFFE' (Kaffee)	Eloxiert Silber	60850.05.000		
				MUSCHIO (Hellgrün)	Eloxiert Silber	60850.25.000		
				ANTRACITE (Anthrazit)	Epoxiert Anthrazit	60852.02.000	81.00	
Musa  89 61,5 60,5	VE	m³	Pal.	Sitz und Rücken	Aluminium Gestell			
	F	24	1.379	24				
	Stapelbarer Sessel aus eloxiertem oder epoxiertem Aluminium. Sitz, Armauflagen und Rückenlehne aus speziell matt lackiertem Kunststoff in natürlicher Holzoptik.							
	4,2 kg							
					BIANCO (Weiß)	Eloxiert Silber	61050.00.000	
					CAFFE' (Kaffee)	Eloxiert Silber	61050.05.000	81.00
				MUSCHIO (Hellgrün)	Eloxiert Silber	61050.25.000		
				ANTRACITE (Anthrazit)	Epoxiert Anthrazit	61052.02.000	81.00	
				NOCE (Wallnuss)	Epoxiert Anthrazit	61052.31.000	105.00	









Modell	Techn.Daten u.Beschreibung			Farbe und Ausführung		Artikelnummer	Preis €	
ZENTRALE TISCHBEINE AUS EPOXIERTEM ALUMINIUM-GUSS UND KUNSTSTOFF (OHNE TISCHPLATTE)								
Base Scudo DR (Dama-Regina-Ninfea)  6,3 kg <i>Tischplatte abklappbar</i> <i>Horizontal stapelbar</i>	VE	m³	Pal.	Kunststoffverkleidung Farbe	Fuß aus epoxiertem			
	C	1	0.026	40		Aluminium-Guss		
	Tischgestell mit Fuß aus Polyesterpulver epoxiertem Aluminium-Guss (mit Höhenausgleich) und Aluminium-Säule mit Kunststoffverkleidung. Ausgerüstet mit Klapp-System für Tischplatten im Format Ø60, Ø70, Ø80, 60x60, 70x70, 80x80 cm			BIANCO (Weiß)	Epoxiert Silber	54054.00.616	140.00	
				ANTRACITE (Anthrazit)	Epoxiert Silber	54054.02.616		
				CAFFE' (Kaffee)	Epoxiert Silber	54054.05.616		
				ROSSO (Rot)	Epoxiert Silber	54054.07.616		
				MUSCHIO (Hellgrün)	Epoxiert Silber	54054.25.616		
				ARANCIO (Orange)	Epoxiert Silber	54054.26.616		
			BURRO (Butter)	Epoxiert Silber	54054.28.616			
Base Scudo AA (Aurora-Alaska)  6,3 kg <i>Tischplatte abklappbar</i> <i>Horizontal stapelbar</i>	VE	m³	Pal.	Kunststoffverkleidung Farbe	Fuß aus epoxiertem			
	C	1	0.026	40		Aluminium-Guss		
	Tischgestell mit Fuß aus Polyesterpulver epoxiertem Aluminium-Guss (mit Höhenausgleich) und Aluminium-Säule mit Kunststoffverkleidung. Ausgerüstet mit Klapp-System für Tischplatten im Format Ø60, Ø70, Ø80, 60x60, 70x70, 80x80 cm			BIANCO (Weiß)	Epoxiert Silber	54054.00.602	140.00	
				ANTRACITE (Anthrazit)	Epoxiert Silber	54054.02.602		
				CAFFE' (Kaffee)	Epoxiert Silber	54054.05.602		
				MUSCHIO (Hellgrün)	Epoxiert Silber	54054.25.602		
				ARANCIO (Orange)	Epoxiert Silber	54054.26.602		
			ANTRACITE (Anthrazit)	Epoxiert Anthrazit	54052.02.602			
					140.00			
Base Scudo AR (Artica-Brezza-Marea)  6,3 kg <i>Tischplatte abklappbar</i> <i>Horizontal stapelbar</i>	VE	m³	Pal.	Kunststoffverkleidung Farbe	Fuß aus epoxiertem			
	C	1	0.026	40		Aluminium-Guss		
	Tischgestell mit Fuß aus Polyesterpulver epoxiertem Aluminium-Guss (mit Höhenausgleich) und Aluminium-Säule mit Kunststoffverkleidung. Ausgerüstet mit Klapp-System für Tischplatten im Format Ø60, Ø70, Ø80, 60x60, 70x70, 80x80 cm			BIANCO (Weiß)	Epoxiert Silber	54054.00.600	140.00	
				ANTRACITE (Anthrazit)	Epoxiert Silber	54054.02.600		
				CAFFE' (Kaffee)	Epoxiert Silber	54054.05.600		
				MUSCHIO (Hellgrün)	Epoxiert Silber	54054.25.600		
				PAGLIA (Stroh)	Epoxiert Silber	54054.29.600		
				ANTRACITE (Anthrazit)	Epoxiert Anthrazit	54052.02.600		
			PAGLIA (Stroh)	Epoxiert Anthrazit	54052.29.600			
					146.00			
					140.00			
Base Scudo  5,8 kg <i>Tischplatte abklappbar</i> <i>Horizontal stapelbar</i>	VE	m³	Pal.	Kunststoffverkleidung Farbe	Fuß aus epoxiertem			
	C	1	0.026	40		Aluminium-Guss		
	Tischgestell mit Fuß aus Polyesterpulver epoxiertem Aluminium-Guss (mit Höhenausgleich) und Aluminium-Säule. Ausgerüstet mit Klapp-System für Tischplatten im Format Ø60, Ø70, Ø80, 60x60, 70x70, 80x80 cm				Epoxiert Silber	54054.00.000	140.00	
					Epoxiert Anthrazit	54052.00.000	140.00	
Base Scudo HIGH (Duca - Conte - Globo)  6,5 kg <i>Tischplatte abklappbar</i> <i>Horizontal stapelbar</i>	VE	m³	Pal.		Fuß aus epoxiertem			
	C	1	0.06	40		Aluminium-Guss		
	Tischgestell für den Klappstisch Scudo High, aus Polyesterpulver epoxiertem Aluminium-Guss (mit Höhenausgleich). Ausgerüstet mit Klapp-System für Tischplatten im Format ø60 - ø70 - 60x60 - 70x70 cm.				Epoxiert Silber	54154.00.000	158.00	
					Epoxiert Anthrazit	54152.00.000		







Modell	Techn.Daten u.Beschreibung			Farbe und Ausführung		Artikelnummer	Preis €		
SÄULENTISCHBEINEN AUS EPOXIERTEM ALUMINIUM-GUSS UND KUNSTSTOFF (OHNE TISCHPLATTE)									
Base Calice ALU	VE	m³	Pal.	Fuß aus epoxiertem Aluminium-Guss					
 <p>Tischgestell Calice ALU aus epoxiertem Polyesterpulver Aluminium-Guss mit höhenverstellbaren Füßen. Geeignet für Platten ø60 - ø70 - ø80 - 60x60 - 70x70 - 80x80 cm.</p> <p>4,4 kg</p>	C	1	0.02	40	Epoxiert Silber	52654.00.000	116.00		
					Epoxiert Anthrazit	52652.00.000			
Base Calice ALU HIGH (Duca - Conte - Globo)	VE	m³	Pal.	Fuß aus epoxiertem Aluminium-Guss					
 <p>Tischgestell Calice ALU HIGH aus epoxiertem Polyesterpulver Aluminium-Guss mit höhenverstellbaren Füßen. Geeignet für Platten ø60 - ø70 - 60x60 - 70x70 cm.</p> <p>5,5 kg</p>	C	1	0.06	40	Epoxiert Silber	52754.00.000	134.00		
					Epoxiert Anthrazit	52752.00.000			
Base Calice ALU DR (Dama-Regina-Ninfea)	VE	m³	Pal.	Kunststoffverkleidung Farbe	Fuß aus epoxiertem Aluminium-Guss				
 <p>NEU Säulentischbein aus epoxiertem Polyesterpulver Aluminium-Guss mit Kunststoffverkleidung in der Optik Dama/Regina/Ninfea. Fuß mit höhenverstellbaren Füßen. Geeignet für Platten Ø60, Ø70, Ø80, 60x60, 70x70, 80x80 cm</p> <p>4,9 kg</p>	C	1	0.025	40	BIANCO (Weiß)	Epoxiert Silber	52654.00.616	116.00	
					CAFFE' (Kaffee)	Epoxiert Silber	52654.05.616		
					ROSSO (Rot)	Epoxiert Silber	52654.07.616		
					BURRO (Butter)	Epoxiert Silber	52654.28.616		
					ANTRACITE (Anthrazit)	Epoxiert Silber	52654.02.616		
					MUSCHIO (Hellgrün)	Epoxiert Silber	52654.25.616		
					ARANCIO (Orange)	Epoxiert Silber	52654.26.616		
Calice Base ALU AA (Aurora-Alaska)	VE	m³	Pal.	Kunststoffverkleidung Farbe	Base in coated aluminium				
 <p>NEU Säulentischbein aus epoxiertem Polyesterpulver Aluminium-Guss mit Kunststoffverkleidung in der Optik Aurora/Alaska. Fuß mit höhenverstellbaren Füßen. Geeignet für Platten Ø60, Ø70, Ø80, 60x60, 70x70, 80x80 cm</p> <p>4,9 kg</p>	C	1	0.025	40	BIANCO (Weiß)	Epoxiert Silber	52654.00.602	116.00	
					ANTRACITE (Anthrazit)	Epoxiert Silber	52654.02.602		
					CAFFE' (Kaffee)	Epoxiert Silber	52654.05.602		
					MUSCHIO (Hellgrün)	Epoxiert Silber	52654.25.602		
					ARANCIO (Orange)	Epoxiert Silber	52654.26.602		
					ANTRACITE (Anthrazit)	Epoxiert Anthrazit	52652.02.602		58.00
									116
Base Calice ALU AR (Artica-Brezza-Marea)	VE	m³	Pal.	Kunststoffverkleidung Farbe	Base in coated aluminium				
 <p>NEU Säulentischbein aus epoxiertem Polyesterpulver Aluminium-Guss mit Kunststoffverkleidung in der Optik Artica-Brezza-Marea. Fuß mit höhenverstellbaren Füßen. Geeignet für Platten Ø60, Ø70, Ø80, 60x60, 70x70, 80x80 cm</p> <p>4,9 kg</p>	C	1	0.025	40	BIANCO (Weiß)	Epoxiert Silber	52654.00.600	116.00	
					ANTRACITE (Anthrazit)	Epoxiert Silber	52654.02.600		
					CAFFE' (Kaffee)	Epoxiert Silber	52654.05.600		
					MUSCHIO (Hellgrün)	Epoxiert Silber	52654.25.600		
					PAGLIA (Stroh)	Epoxiert Silber	52654.29.600		122.00
					ANTRACITE (Anthrazit)	Epoxiert Anthrazit	52652.02.600		116.00
					PAGLIA (Stroh)	Epoxiert Anthrazit	52652.29.600		122.00





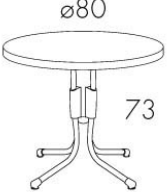
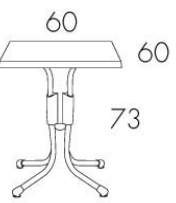
Modell	Techn.Daten u.Beschreibung	Farbe und Ausführung	Artikelnummer	Preis €
ZENTRALES GESTELL AUS ALUMINIUM UND KUNSTSTOFF (OHNE TISCHPLATTE)				
Gamba Polo mini  3,6 kg	VE m³ Pal. C 1 0.032 30 Zentrales Tischgestell, klappbar. Aus eloxiertem oder epoxiertem Aluminium. Füße mit Höhenausgleich. Zentralverbindung aus Kunststoff. Geeignet für Tischplatten Ø60, Ø70 + 60x60 cm. Inklusive Kunststoffhaken zur Montage unter der Tischplatte, aber ohne Schrauben	Gestell eloxiert Silber Kunststoff		
		BIANCO (Weiß) ANTRACITE (Anthrazit) GRIGIO (Grau) CAFFE' (Kaffee) CREMA (Crème) ROSSO (Rot) MUSCHIO (Hellgrün) ARANCIO (Orange)	50150.00.000 50150.02.000 50150.03.000 50150.05.000 50150.06.000 50150.07.000 50150.25.000 50150.26.000	84.00
		Gestell epoxiert Anthrazit, Kunststoff		
		ANTRACITE (Anthrazit) CREMA (Crème)	50152.02.000 50152.06.000	84.00
Gamba Polo maxi  3,9 kg	VE m³ Pal. C 1 0.039 25 Zentrales Tischgestell, klappbar. Aus eloxiertem oder epoxiertem Aluminium. Füße mit Höhenausgleich. Zentralverbindung aus Kunststoff. Geeignet für Tischplatten Ø80, 70x70 + 80x80 cm. Inklusive Kunststoffhaken zur Montage unter der Tischplatte, aber ohne Schrauben	Gestell eloxiert Silber Kunststoff		
		BIANCO (Weiß) ANTRACITE (Anthrazit) GRIGIO (Grau) CAFFE' (Kaffee) CREMA (Crème) ROSSO (Rot) MUSCHIO (Hellgrün) ARANCIO (Orange)	50250.00.000 50250.02.000 50250.03.000 50250.05.000 50250.06.000 50250.07.000 50250.25.000 50250.26.000	95.00
		Gestell epoxiert Anthrazit, Kunststoff		
		ANTRACITE (Anthrazit) CREMA (Crème)	50252.02.000 50252.06.000	95.00
Gamba Polo rechteckig  5,1 kg	VE m³ Pal. C 1 0.039 25 Zentrales Tischgestell, klappbar. Aus eloxiertem oder epoxiertem Aluminium. Füße mit Höhenausgleich. Zentralverbindung aus Kunststoff. Geeignet für Tischplatten 110x70 + 120x80 cm. Inklusive Kunststoffhaken zur Montage unter der Tischplatte, aber ohne Schrauben	Gestell eloxiert Silber Kunststoff		
		BIANCO (Weiß) ANTRACITE (Anthrazit) GRIGIO (Grau) CAFFE' (Kaffee) CREMA (Crème) ROSSO (Rot) MUSCHIO (Hellgrün) ARANCIO (Orange)	50350.00.000 50350.02.000 50350.03.000 50350.05.000 50350.06.000 50350.07.000 50350.25.000 50350.26.000	114.00
		Gestell epoxiert Anthrazit, Kunststoff		
		CREMA (Crème)	50352.06.000	114.00
TISCHBEINE ICEBERG AUS ALUMINIUM / KUNSTSTOFF (OHNE TISCHPLATTE)				
Iceberg 3 Beine  2,2 kg	VE m³ Pal. C 1 0.025 66 Beine aus Aluminium und Verbindung aus Kunststoff. Zur Verwendung von Tischplatten Ø60 + Ø70 cm rund. Mit Höhenausgleich. Montagehalterungen und Schrauben sind enthalten.	Aluminium Gestell Eloxiert Silber Epoxiert Anthrazit	52450.00.000 52452.00.000	60.00 60.00
Iceberg 4 Beine  3 kg	VE m³ Pal. C 1 0.025 66 Beine aus Aluminium und Verbindung aus Kunststoff. Zur Verwendung von Tischplatten Ø80, 60x60, 70x70 cm, DurelTOP 70x70 und 80x80 cm. Mit Höhenausgleich. Montagehalterungen und Schrauben sind enthalten.	Aluminium Gestell Eloxiert Silber Epoxiert Anthrazit	52550.00.000 52552.00.000	72.00 72.00

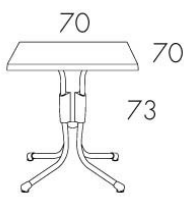
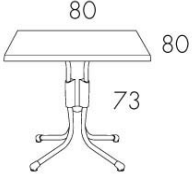
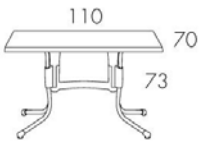
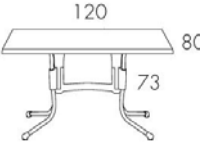


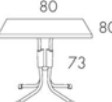
Modell	Techn.Daten u.Beschreibung			Farbe und Ausführung	Artikelnummer	Preis €
WERZALIT TISCHPLATTEN FÜR BASE CALICE / PRINCIPE/ SCUDO						
Werzalit Tischplatte ø 60 mit Befestigungen	VE	m³	Pal.	Farbe		
	C	1	0.014	20		
Werzalit Tischplatte rund ø 60 cm mit Befestigungen für Base Principe 42 - Base Calice - Base Calice High - Base Scudo - Base Scudo High						
4,3 kg						
				GRANITO	30016.10.189	58.00
				BIANCO (Weiß)	30016.10.190	
				CATALAN	30016.10.194	
				ARGENTO (SILVER)	30016.10.197	
Werzalit Tischplatte ø 70 mit Befestigungen	VE	m³	Pal.	Farbe		
	C	1	0.019	20		
Werzalit Tischplatte rund ø 70 cm mit Befestigungen für Base Principe 42 - Base Calice - Base Calice High - Base Scudo - Base Scudo High						
5,5 kg						
				GRANITO	30017.10.189	71.00
				BIANCO (Weiß)	30017.10.190	
				CATALAN	30017.10.194	
				ARGENTO (SILVER)	30017.10.197	
Werzalit Tischplatte ø 80 mit Befestigungen	VE	m³	Pal.	Farbe		
	C	1	0.025	20		
Werzalit-Tischplatte rund ø 80 cm mit Befestigungen für Base Principe 52 - Base Calice - Base Scudo						
6,7 kg						
				GRANITO	30018.10.189	74.00
				BIANCO (Weiß)	30018.10.190	
				CATALAN	30018.10.194	
				ARGENTO (SILVER)	30018.10.197	
Werzalit Tischplatte 60x60 mit Befestigungen	VE	m³	Pal.	Farbe		
	C	1	0.015	20		
Werzalit Tischplatte quadratisch 60x60 cm mit Befestigungen für Base Principe 42 - Base Calice - Base Calice High - Base Scudo - Base Scudo High						
5 kg						
				GRANITO	30006.10.189	77.00
				BIANCO (Weiß)	30006.10.190	
				CATALAN	30006.10.194	
				ARGENTO (SILVER)	30006.10.197	
Werzalit Tischplatte 70x70 mit Befestigungen	VE	m³	Pal.	Farbe		
	C	1	0.020	20		
Werzalit Tischplatte quadratisch 70x70 cm mit Befestigungen für: Base Principe 52 - Base Calice - Base Calice High - Base Scudo - Base Scudo High						
7 kg						
				GRANITO	30007.10.189	94.00
				BIANCO (Weiß)	30007.10.190	
				CATALAN	30007.10.194	
				ARGENTO (SILVER)	30007.10.197	
Werzalit Tischplatte 80x80 mit Befestigungen	VE	m³	Pal.	Farbe		
	C	1	0.026	20		
Werzalit Tischplatte quadratisch 80x80 cm mit Befestigungen für: Base Principe 52 - Base Calice - Base Scudo						
9,4 kg						
				GRANITO	30008.10.189	110.00
				BIANCO (Weiß)	30008.10.190	
				CATALAN	30008.10.194	
				ARGENTO (SILVER)	30008.10.197	

Modell	Techn.Daten u.Beschreibung			Farbe und Ausführung	Artikelnummer	Preis €
WERZALIT TISCHPLATTEN MIT MONTAGEHALTERUNGEN UND SCHRAUBEN FÜR ICEBERG TISCHBEINE						
Weralit Tischplatte ø 60 mit Montagehalterungen  ø60 4,3 kg	VE	m ³	Pal.	Farbe		
	C 1	0.014	20	CATALAN ARGENTO (SILVER) BIANCO (Weiß)	30116.10.194 30116.10.197 30116.10.190	58.00
Weralit Tischplatte ø 70 mit Montagehalterungen  ø70 5,5 kg	VE	m ³	Pal.	Farbe		
	C 1	0.019	20	CATALAN ARGENTO (SILVER) BIANCO (Weiß)	30117.10.194 30117.10.197 30117.10.190	71.00
Weralit Tischplatte ø 80 mit Montagehalterungen  ø80 6,7 kg	VE	m ³	Pal.	Farbe		
	C 1	0.025	20	CATALAN ARGENTO (SILVER) BIANCO (Weiß)	30118.10.194 30118.10.197 30118.10.190	74.00
Weralit Tischplatte 60x60 mit Montagehalterungen  60 60 5 kg	VE	m ³	Pal.	Farbe		
	C 1	0.015	20	CATALAN ARGENTO (SILVER) BIANCO (Weiß)	30106.10.194 30106.10.197 30106.10.190	77.00
Weralit Tischplatte 70x70 mit Montagehalterungen  70 70 7 kg	VE	m ³	Pal.	Farbe		
	C 1	0.020	20	CATALAN ARGENTO (SILVER) BIANCO (Weiß)	30107.10.194 30107.10.197 30107.10.190	94.00
Weralit Tischplatte 80x80 mit Montagehalterungen  80 80 9,4 kg	VE	m ³	Pal.	Farbe		
	C 1	0.026	20	CATALAN ARGENTO (SILVER) BIANCO (Weiß)	30108.10.194 30108.10.197 30108.10.190	110.00

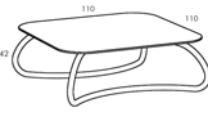
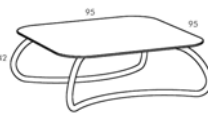
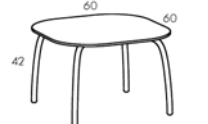

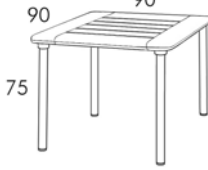
Modell	Techn.Daten u.Beschreibung			Farbe und Ausführung	Artikelnummer	Preis €
WERZALIT TISCHPLATTE OHNE BEFESTIGUNGSHAKEN (LOSE PLATTE)						
Tischplatte Werzalit ø 60	VE	m³	Pal.	Farbe		
	F	1	0.011	100	BIANCO (Weiß) CATALAN ARGENTO (SILVER)	1801430.00.190 1801430.00.194 1801430.00.197
4,3 kg	Werzalit-Tischplatte rund ø 60 cm ohne Befestigungshaken (Lose Platte)					44.00
Tischplatte Werzalit ø 70	VE	m³	Pal.	Farbe		
	F	1	0.012	60	BIANCO (Weiß) CATALAN ARGENTO (SILVER)	1801630.00.190 1801630.00.194 1801630.00.197
5,5 kg	Werzalit-Tischplatte rund ø 70 cm ohne Befestigungshaken (Lose Platte)					56.00
Tischplatte Werzalit ø 80	VE	m³	Pal.	Farbe		
	F	1	0.016	60	BIANCO (Weiß) CATALAN ARGENTO (SILVER)	1801930.00.190 1801930.00.194 1801930.00.197
6,7 kg	Werzalit-Tischplatte rund ø 80 cm ohne Befestigungshaken (Lose Platte)					58.00
Tischplatte Werzalit 60x60	VE	m³	Pal.	Farbe		
	F	1	0.011	100	BIANCO (Weiß) CATALAN ARGENTO (SILVER)	1801530.00.190 1801530.00.194 1801530.00.197
5 kg	Werzalit Tischplatte quadratisch 60x60 cm ohne Befestigungshaken (Lose Platte)					63.00
Tischplatte Werzalit 70x70	VE	m³	Pal.	Farbe		
	F	1	0.015	50	BIANCO (Weiß) CATALAN ARGENTO (SILVER)	1801730.00.190 1801730.00.194 1801730.00.197
7 kg	Werzalit Tischplatte quadratisch 70x70 cm ohne Befestigungshaken (Lose Platte)					80.00
Tischplatte Werzalit 80x80	VE	m³	Pal.	Farbe		
	F	1	0.019	50	BIANCO (Weiß) CATALAN ARGENTO (SILVER)	1801830.00.190 1801830.00.194 1801830.00.197
9,4 kg	Werzalit Tischplatte quadratisch 80x80 cm ohne Befestigungshaken (Lose Platte)					94.00
Tischplatte Werzalit 110x70	VE	m³	Pal.	Farbe		
	F	1	0.023	50	BIANCO (Weiß) CATALAN ARGENTO (SILVER)	1802130.00.190 1802130.00.194 1802130.00.197
11,4 kg	Werzalit Rechteckiger Tischplatte 110x70 cm ohne Befestigungshaken (Lose Platte)					108.00
Tischplatte Werzalit 120x80	VE	m³	Pal.	Farbe		
	F	1	0.029	50	BIANCO (Weiß) CATALAN ARGENTO (SILVER)	1802030.00.190 1802030.00.194 1802030.00.197
14,7 kg	Werzalit Rechteckiger Tischplatte 120x80 cm ohne Befestigungshaken (Lose Platte)					136.00






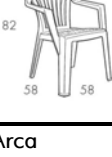



Modell	Techn.Daten u.Beschreibung			Farbe und Ausführung	Artikelnummer	Preis €
LAMINAT TISCHPLATTEN FÜR BASE CALICE / PRINCIPE / SCUDO						
Tischplatte Laminat ø 60 mit Befestigungen	VE	m³	Pal.	Farbe		
	C	2	0.014	BIANCO (Weiß) GRIGIO (Grau) CAFFE' (Kaffee) ANTRACITE (Anthrazit)	30616.10.301 30616.10.300 30616.10.302 30616.10.303	103.00
Laminat HPL rund Tischplatte ø 60 cm, 12mm stark, mit Montagehalterungen für: Base Principe 42 - Base Calice - Base Calice High - Base Scudo - Base Scudo High 4,8 kg						
Tischplatte Laminat ø 70 mit Befestigungen	VE	m³	Pal.	Farbe		
	C	2	0.019	BIANCO (Weiß) GRIGIO (Grau) CAFFE' (Kaffee) ANTRACITE (Anthrazit)	30617.10.301 30617.10.300 30617.10.302 30617.10.303	134.00
Laminat HPL rund Tischplatte ø 70 cm, 12mm stark, mit Montagehalterungen für Base Principe 42 - Base Calice - Base Calice High - Base Scudo - Base Scudo High 6,5 kg						
Tischplatte Laminat ø 80 mit Befestigungen	VE	m³	Pal.	Farbe		
	C	2	0.025	BIANCO (Weiß) GRIGIO (Grau) CAFFE' (Kaffee) ANTRACITE (Anthrazit)	30618.10.301 30618.10.300 30618.10.302 30618.10.303	163.00
Laminat HPL rund Tischplatte ø80 cm, 12mm stark, mit Montagehalterungen für: Base Principe 52 - Base Calice - Base Scudo 8,5 kg						
Tischplatte Laminat 60x60 mit Befestigungen	VE	m³	Pal.	Farbe		
	C	2	0.014	BIANCO (Weiß) GRIGIO (Grau) CAFFE' (Kaffee) ANTRACITE (Anthrazit)	30606.10.301 30606.10.300 30606.10.302 30606.10.303	103.00
Laminat HPL quadratisch Tischplatte 60x60 cm, 12mm stark, mit Montagehalterungen für: Base Principe 42 - Base Calice - Base Calice High - Base Scudo - Base Scudo High 6,1 kg						
Tischplatte Laminat 70x70 mit Befestigungen	VE	m³	Pal.	Farbe		
	C	2	0.019	BIANCO (Weiß) GRIGIO (Grau) CAFFE' (Kaffee) ANTRACITE (Anthrazit)	30607.10.301 30607.10.300 30607.10.302 30607.10.303	134.00
Laminat HPL quadratisch Tischplatte 70x70 cm, 12mm stark, mit Montagehalterung für Base Principe 52 - Base Calice - Base Calice High - Base Scudo - Base Scudo High 8,3 kg						
Tischplatte Laminat 80x80 mit Befestigungen	VE	m³	Pal.	Farbe		
	C	2	0.025	BIANCO (Weiß) GRIGIO (Grau) CAFFE' (Kaffee) ANTRACITE (Anthrazit)	30608.10.301 30608.10.300 30608.10.302 30608.10.303	163.00
Laminat HPL quadratisch Tischplatte 80x80 cm, 12mm stark, mit Montagehalterung für Base Principe 52 - Base Calice - Base Scudo 10,8 kg						







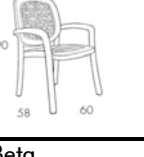

Modell	Techn.Daten u.Beschreibung		Farbe und Ausführung		Artikelnummer	Preis €	
DURELTOP TISCHPLATTEN 70X70 UND 80x80							
Tischplatte DurelTOP 70x70 	VE	m³	Pal.	Farbe			
	C 1	0.020	20	ARGENTO (SILBER)	30207.00.440	78.00	
NEU DurelTOP Tischplatte 70x70 cm, 22mm stark, mit verzinkte Metallverstrebungen. Mit Befestigungen für Base Calice, Base Scudo, 4 kg und Iceberg 4 Beine.							
Tischplatte DurelTop 80x80 	VE	m³	Pal.	Farbe			
	C 1	0.030	50	ARGENTO (SILBER)	30208.00.440	91.00	
DurelTOP Tischplatte 80x80 cm, 32mm stark, mit verzinkte Metallverstrebungen. Mit Befestigungen für Base Calice, Base Scudo, 7,5 kg und Iceberg 4 Beine.							
TISCHE MIT WERZALITPLATTE UND ZENTRALEM GESTELL AUS ALUMINIUM UND KUNSTSTOFF							
Polo ø 60 	VE	m³	Pal.	WERZALIT Tischplatte	Gestell eloxiert Silber		
	C 1	0.058	30	Farbe	Kunststoff		
	Klappbarer runder Tisch ø 60 cm, Tischplatte in Werzalit und zentrales Beingestell aus eloxiertem oder epoxiertem Aluminium, Verbindungsteil in Kunststoff, Füße mit Höhenausgleich.				BIANCO (Weiß)	BIANCO (Weiß)	51650.00.190
					ARGENTO (SILVER)	ANTRACITE (Anthrazit)	51650.02.197
					ARGENTO (SILVER)	GRIGIO (Grau)	51650.03.197
					ARGENTO (SILVER)	CAFFE' (Kaffee)	51650.05.197
					CATALAN	CREMA (Crème)	51650.06.194
					ARGENTO (SILVER)	ROSSO (Rot)	51650.07.197
					ARGENTO (SILVER)	MUSCHIO (Hellgrün)	51650.25.197
					ARGENTO (SILVER)	ARANCIO (Orange)	51650.26.197
8,6 kg				WERZALIT Tischplatte	Gestell epoxiert anthra.		
				Farbe	Kunststoff		
				CATALAN	CREMA (Crème)	51652.06.194	
						136.00	
Polo ø 70 	VE	m³	Pal.	WERZALIT Tischplatte	Gestell eloxiert Silber		
	C 1	0.065	15	Farbe	Kunststoff		
	Klappbarer runder Tisch ø 70 cm, Tischplatte in Werzalit und zentrales Beingestell aus eloxiertem oder epoxiertem Aluminium, Verbindungsteil in Kunststoff, Füße mit Höhenausgleich.				BIANCO (Weiß)	BIANCO (Weiß)	51750.00.190
					ARGENTO (SILVER)	ANTRACITE (Anthrazit)	51750.02.197
					ARGENTO (SILVER)	GRIGIO (Grau)	51750.03.197
					ARGENTO (SILVER)	CAFFE' (Kaffee)	51750.05.197
					CATALAN	CREMA (Crème)	51750.06.194
					ARGENTO (SILVER)	ROSSO (Rot)	51750.07.197
					ARGENTO (SILVER)	MUSCHIO (Hellgrün)	51750.25.197
					ARGENTO (SILVER)	ARANCIO (Orange)	51750.26.197
9 kg				WERZALIT Tischplatte	Gestell epoxiert anthra.		
				Farbe	Kunststoff		
				GRANITO	ANTRACITE (Anthrazit)	51752.02.189	
				CATALAN	CREMA (Crème)	51752.06.194	
						149.00	
Polo ø 80 	VE	m³	Pal.	WERZALIT Tischplatte	Gestell eloxiert Silber		
	C 1	0.082	15	Farbe	Kunststoff		
	Klappbarer runder Tisch ø 80 cm, Tischplatte in Werzalit und zentrales Beingestell aus eloxiertem oder epoxiertem Aluminium, Verbindungsteil in Kunststoff, Füße mit Höhenausgleich.				BIANCO (Weiß)	BIANCO (Weiß)	51850.00.190
					ARGENTO (SILVER)	ANTRACITE (Anthrazit)	51850.02.197
					ARGENTO (SILVER)	GRIGIO (Grau)	51850.03.197
					ARGENTO (SILVER)	CAFFE' (Kaffee)	51850.05.197
					CATALAN	CREMA (Crème)	51850.06.194
					ARGENTO (SILVER)	ROSSO (Rot)	51850.07.197
					ARGENTO (SILVER)	MUSCHIO (Hellgrün)	51850.25.197
					ARGENTO (SILVER)	ARANCIO (Orange)	51850.26.197
11,1 kg				WERZALIT Tischplatte	Gestell epoxiert anthra.		
				Farbe	Kunststoff		
				GRANITO	ANTRACITE (Anthrazit)	51852.02.189	
				CATALAN	CREMA (Crème)	51852.06.194	
						161.00	
Polo 60x60 	VE	m³	Pal.	WERZALIT Tischplatte	Gestell eloxiert Silber		
	C 1	0.058	30	Farbe	Kunststoff		
	Klappbarer quadratischer Tisch 60x60 cm, Tischplatte in Werzalit und zentrales Beingestell aus eloxiertem oder epoxiertem Aluminium, Verbindungsteil in Kunststoff, Füße mit Höhenausgleich.				BIANCO (Weiß)	BIANCO (Weiß)	50650.00.190
					ARGENTO (SILVER)	ANTRACITE (Anthrazit)	50650.02.197
					ARGENTO (SILVER)	GRIGIO (Grau)	50650.03.197
					ARGENTO (SILVER)	CAFFE' (Kaffee)	50650.05.197
					CATALAN	CREMA (Crème)	50650.06.194
					ARGENTO (SILVER)	ROSSO (Rot)	50650.07.197
					ARGENTO (SILVER)	MUSCHIO (Hellgrün)	50650.25.197
					ARGENTO (SILVER)	ARANCIO (Orange)	50650.26.197
8,6 kg				WERZALIT Tischplatte	Gestell epoxiert anthra.		
				Farbe	Kunststoff		
				GRANITO	ANTRACITE (Anthrazit)	50652.02.189	
				CATALAN	CREMA (Crème)	50652.06.194	
						156.00	







Modell	Techn.Daten u.Beschreibung		Farbe und Ausführung		Artikelnummer	Preis €	
TISCHE MIT WERZALITPLATTE UND ZENTRALEM GESTELL AUS ALUMINIUM UND KUNSTSTOFF							
Polo 70x70  10,2 kg	VE	m³	Pal.	WERZALIT Tischplatte	Gestell eloxiert Silber		
	C	1	0.073	15	Farbe	Kunststoff	
	Klappbarer quadratischer Tisch 70x70 cm, Tischplatte in Werzalit und zentrales Beingestell aus eloxiertem oder epoxiertem Aluminium, Verbindungsteil in Kunststoff, Füße mit Höhenausgleich.				BIANCO (Weiß)	BIANCO (Weiß)	50750.00.190
					ARGENTO (SILVER)	ANTRACITE (Anthrazit)	50750.02.197
					ARGENTO (SILVER)	GRIGIO (Grau)	50750.03.197
					ARGENTO (SILVER)	CAFFE' (Kaffee)	50750.05.197
					CATALAN	CREMA (Crème)	50750.06.194
					ARGENTO (SILVER)	ROSSO (Rot)	50750.07.197
					ARGENTO (SILVER)	MUSCHIO (Hellgrün)	50750.25.197
					ARGENTO (SILVER)	ARANCIO (Orange)	50750.26.197
				WERZALIT Tischplatte	Gestell epoxiert anthra.		
				Farbe	Kunststoff		
				GRANITO	ANTRACITE (Anthrazit)	50752.02.189	
				CATALAN	CREMA (Crème)	50752.06.194	
						184.00	
						184.00	
Polo 80x80  12,7 kg	VE	m³	Pal.	WERZALIT Tischplatte	Gestell eloxiert Silber		
	C	1	0.083	15	Farbe	Kunststoff	
	Klappbarer quadratischer Tisch 80x80 cm, Tischplatte in Werzalit und zentrales Beingestell aus eloxiertem oder epoxiertem Aluminium, Verbindungsteil in Kunststoff, Füße mit Höhenausgleich.				BIANCO (Weiß)	BIANCO (Weiß)	50850.00.190
					ARGENTO (SILVER)	ANTRACITE (Anthrazit)	50850.02.197
					ARGENTO (SILVER)	GRIGIO (Grau)	50850.03.197
					ARGENTO (SILVER)	CAFFE' (Kaffee)	50850.05.197
					CATALAN	CREMA (Crème)	50850.06.194
					ARGENTO (SILVER)	ROSSO (Rot)	50850.07.197
					ARGENTO (SILVER)	MUSCHIO (Hellgrün)	50850.25.197
					ARGENTO (SILVER)	ARANCIO (Orange)	50850.26.197
				WERZALIT Tischplatte	Gestell epoxiert anthra.		
				Farbe	Kunststoff		
				GRANITO	ANTRACITE (Anthrazit)	50852.02.189	
				CATALAN	CREMA (Crème)	50852.06.194	
						198.00	
						198.00	
Polo 110x70  16,7 kg	VE	m³	Pal.	WERZALIT Tischplatte	Gestell eloxiert Silber		
	C	1	0.107	15	Farbe	Kunststoff	
	Klappbarer rechteckiger Tisch 110x70 cm, Tischplatte in Werzalit und zentrales Beingestell aus eloxiertem oder epoxiertem Aluminium, Verbindungsteil in Kunststoff, Füße mit Höhenausgleich.				BIANCO (Weiß)	BIANCO (Weiß)	51150.00.190
					ARGENTO (SILVER)	ANTRACITE (Anthrazit)	51150.02.197
					ARGENTO (SILVER)	GRIGIO (Grau)	51150.03.197
					ARGENTO (SILVER)	CAFFE' (Kaffee)	51150.05.197
					CATALAN	CREMA (Crème)	51150.06.194
					ARGENTO (SILVER)	ROSSO (Rot)	51150.07.197
					ARGENTO (SILVER)	MUSCHIO (Hellgrün)	51150.25.197
					ARGENTO (SILVER)	ARANCIO (Orange)	51150.26.197
				WERZALIT Tischplatte	Gestell epoxiert anthra.		
				Farbe	Kunststoff		
				CATALAN	CREMA (Crème)	51152.06.194	
						236.00	
						236.00	
Polo 120x80  20,1 kg	VE	m³	Pal.	WERZALIT Tischplatte	Gestell eloxiert Silber		
	C	1	0.123	15	Farbe	Kunststoff	
	Klappbarer rechteckiger Tisch 120x80 cm, Tischplatte in Werzalit und zentrales Beingestell aus eloxiertem oder epoxiertem Aluminium, Verbindungsteil in Kunststoff, Füße mit Höhenausgleich.				BIANCO (Weiß)	BIANCO (Weiß)	51250.00.190
					ARGENTO (SILVER)	ANTRACITE (Anthrazit)	51250.02.197
					ARGENTO (SILVER)	GRIGIO (Grau)	51250.03.197
					ARGENTO (SILVER)	CAFFE' (Kaffee)	51250.05.197
					CATALAN	CREMA (Crème)	51250.06.194
					ARGENTO (SILVER)	ROSSO (Rot)	51250.07.197
					ARGENTO (SILVER)	MUSCHIO (Hellgrün)	51250.25.197
					ARGENTO (SILVER)	ARANCIO (Orange)	51250.26.197
				WERZALIT Tischplatte	Gestell epoxiert anthra.		
				Farbe	Kunststoff		
				CATALAN	CREMA (Crème)	51252.06.194	
						267.00	
						267.00	
Polo 146x94  280.00	VE	m³	Pal.	WERZALIT Tischplatte	Gestell eloxiert Silber		
	C	1	0.17	15	Farbe	Kunststoff	
	Klappbarer ovaler Tisch 146x94 cm, Tischplatte in Werzalit und zentrales Beingestell aus eloxiertem oder epoxiertem Aluminium, Verbindungsteil in Kunststoff, Füße mit Höhenausgleich.				CATALAN	CREMA (Crème)	51450.06.194
					WERZALIT Tischplatte	Gestell epoxiert anthra.	
				Farbe	Kunststoff		
				CATALAN	CREMA (Crème)	51452.06.194	
						280.00	
						280.00	
TISCH MIT KUNSTSTOFF-TISCHPLATTE DurelTOP UND ZENTRALEM GESTELL AUS ALUMINIUM UND KUNSTSTOFF							
Polo 70x70 DurelTop  7,9 kg	VE	m³	Pal.	Top DurelTOP	Gestell eloxiert Silber		
	C	1	0.073	15	Farbe	Kunststoff	
	NEU Klappbarer quadratischer Tisch 70x70 cm, DurelTOP-Tischplatte und zentrales Beingestell aus eloxiertem oder epoxiertem Aluminium, Verbindungsteil in Kunststoff, Füße mit Höhenausgleich.				ARGENTO (SILVER)	ANTRACITE (Anthrazit)	50750.02.440
					ARGENTO (SILVER)	GRIGIO (Grau)	50750.03.440
					ARGENTO (SILVER)	CAFFE' (Kaffee)	50750.05.440
					ARGENTO (SILVER)	ROSSO (Rot)	50750.07.440
				ARGENTO (SILVER)	MUSCHIO (Hellgrün)	50750.25.440	
				ARGENTO (SILVER)	ARANCIO (Orange)	50750.26.440	
						158.00	
Polo 80x80 DurelTop  11,4 kg	VE	m³	Pal.	Top DurelTop	Gestell eloxiert Silber		
	C	1	0.083	15	Farbe	Kunststoff	
	Klappbarer quadratischer Tisch 80x80 cm, DurelTOP-Tischplatte und zentrales Beingestell aus eloxiertem oder epoxiertem Aluminium, Verbindungsteil in Kunststoff, Füße mit Höhenausgleich.				ARGENTO (SILVER)	ANTRACITE (Anthrazit)	50850.02.440
					ARGENTO (SILVER)	GRIGIO (Grau)	50850.03.440
					ARGENTO (SILVER)	CAFFE' (Kaffee)	50850.05.440
					ARGENTO (SILVER)	ROSSO (Rot)	50850.07.440
				ARGENTO (SILVER)	MUSCHIO (Hellgrün)	50850.25.440	
				ARGENTO (SILVER)	ARANCIO (Orange)	50850.26.440	
						183.00	









Modell	Techn.Daten u.Beschreibung			Farbe und Ausführung		Artikelnummer	Preis €	
TISCHE MIT SICHERHEITSGLASPLATTEN ODER HPL-LAMINAT, GESTELLE AUS ALUMINIUM								
LOTO								
LOTO Dinner 110	VE	m³	Pal.	Glass Tischplatte	Aluminium Gestell			
 <p>35,6 kg</p>	C	1	0.15	10				
	Tisch (LxBxH 110x110x73cm) mit Gestell aus eloxiertem Aluminium. Tischplatte aus Sicherheitsglas, 10 mm stark. Innenliegender Dekorsiebdruck, verglast bei 700°C.							
	BIANCO (Weiss gestreift)	Eloxiert Silber	44150.00.000					
	ANTRACITE (Anthrazit gestreift)	Eloxiert Silber	44150.02.000				499.00	
	CAFFE' (Kaffee gestreift)	Eloxiert Silber	44150.05.000					
LOTO Dinner Ø 120	VE	m³	Pal.	Glass Tischplatte	Aluminium Gestell			
 <p>34 kg</p>	C	1	0.18	10				
	Tisch rund (Ø120 x H73 cm) mit Gestell aus eloxiertem Aluminium. Tischplatte aus Sicherheitsglas, 10 mm stark. Innenliegender Dekorsiebdruck, verglast bei 700°C.							
	BIANCO (Weiss gestreift)	Eloxiert Silber	44350.00.000					
	ANTRACITE (Anthrazit gestreift)	Eloxiert Silber	44350.02.000				570.00	
	CAFFE' (Kaffee gestreift)	Eloxiert Silber	44350.05.000					
LOTO Dinner 150	VE	m³	Pal.	Glass Tischplatte	Aluminium Gestell			
 <p>63,3 kg</p>	C	1	0.96	9				
	Tisch (LxBxH 150x150x73cm) mit Gestell aus eloxiertem Aluminium. Tischplatte aus Sicherheitsglas, 10 mm stark. Innenliegender Dekorsiebdruck, verglast bei 700°C.							
	BIANCO (Weiss gestreift)	Eloxiert Silber	44250.00.000					
	ANTRACITE (Anthrazit gestreift)	Eloxiert Silber	44250.02.000				970.00	
	CAFFE' (Kaffee gestreift)	Eloxiert Silber	44250.05.000					
LOTO Dinner Ø 170	VE	m³	Pal.	Glass Tischplatte	Aluminium Gestell			
 <p>65,3 kg</p>	C	1	1.08	6				
	Tisch rund (Ø172 x H73 cm) mit Gestell aus eloxiertem Aluminium. Tischplatte aus Sicherheitsglas, 10 mm stark. Innenliegender Dekorsiebdruck, verglast bei 700°C.							
	BIANCO (Weiss gestreift)	Eloxiert Silber	44450.00.000					
	ANTRACITE (Anthrazit gestreift)	Eloxiert Silber	44450.02.000				1180.00	
	CAFFE' (Kaffee gestreift)	Eloxiert Silber	44450.05.000					
LOTO Dinner 190	VE	m³	Pal.	Glass Tischplatte	Aluminium Gestell			
 <p>49,8 kg</p>	C	1	0.23	10				
	Tisch oval (LxBxH 190x100x73cm) mit Gestell aus eloxiertem Aluminium. Tischplatte aus Sicherheitsglas, 10 mm stark. Innenliegender Dekorsiebdruck, verglast bei 700°C.							
	BIANCO (Weiss gestreift)	Eloxiert Silber	44050.00.000					
	ANTRACITE (Anthrazit gestreift)	Eloxiert Silber	44050.02.000				650.00	
	CAFFE' (Kaffee gestreift)	Eloxiert Silber	44050.05.000					


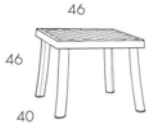



Modell	Techn.Daten u.Beschreibung	Farbe und Ausführung	Artikelnummer	Preis €		
TISCHEN mit GLAS oder LAMINAT HPL TISCHPLATTEN und ALUMINIUM GESTELL						
LOTO						
LOTO Relax 110  Glas 35,5 kg Laminat 26,3 kg	VE m³ Pal. C 1 0.14 10 Tisch (LxBxH 110x110x42cm) mit Gestell aus eloxiertem Aluminium. Tischplatte aus Sicherheitsglas, 10 mm stark. Innenliegender Dekorsiebdruck, verglast bei 700°C. ODER mit HPL-Laminatplatte 12 mm stark, mit Befestigungsschrauben	Tischplatte Aluminium Gestell <u>Glas Tischplatte</u> BIANCO (Weiß gestreift) Eloxier Silber ANTRACITE (Anthrazit gestreift) Eloxier Silber CAFFE' (Kaffee gestreift) Eloxier Silber <u>Tischplatte HPL Laminat</u> BIANCO (Uni Weiß) Eloxier Silber ANTRACITE (Uni Anthrazit) Eloxier Silber CAFFE' (Uni Kaffee) Eloxier Silber	44550.00.000 44550.02.000 44550.05.000 44550.00.301 44550.00.303 44550.00.302	490.00 420.00		
	LOTO Relax 95  Glas 27 kg Laminat 20,1 kg	VE m³ Pal. C 1 0.15 10 Tisch (cm 95x95 x 42h) mit Gestell aus eloxiertem Aluminium. Aufliegende Tischplatte aus Sicherheitsglas 10mm stark. Innenliegender Dekorsiebdruck, verglast bei 700°C. Laminat HPL Tischplatte 12mm stark Schraubbefestigung.	Tischplatte Aluminium Gestell <u>Glas Tischplatte</u> BIANCO (Weiß gestreift) Eloxier Silber ANTRACITE (Anthrazit gestreift) Eloxier Silber CAFFE' (Kaffee gestreift) Eloxier Silber <u>Tischplatte HPL Laminat</u> BIANCO (Uni Weiß) Eloxier Silber ANTRACITE (Uni Anthrazit) Eloxier Silber CAFFE' (Uni Kaffee) Eloxier Silber	44750.00.000 44750.02.000 44750.05.000 44750.00.301 44750.00.303 44750.00.302	450.00 420.00	
		LOTO Relax 60  7 kg	VE m³ Pal. C 1 0.01 56 Tisch (cm 60x 60 x 42h) mit Gestell aus eloxiertem Aluminium. Laminat HPL Tischplatte 12mm stark, mit Schraubbefestigung	Tischplatte HPL Laminat Aluminium Gestell BIANCO (Uni Weiß) Eloxier Silber ANTRACITE (Uni Anthrazit) Eloxier Silber CAFFE' (Uni Kaffee) Eloxier Silber	44650.00.301 44650.00.303 44650.00.302	200.00
			TISCHEN MIT DURELTOP TISCHPLATTEN UND ALUMINIUM GESTELL			
MAESTRALE						
Maestrale 220  31,3 kg	VE m³ Pal. C 1 0.16 15 Rechteckiger Tisch, verlängerbar 160-220x100 cm, DurelTOP-Tischplatte 40mm stark, Gestell aus eloxiertem oder epoxiertem Aluminium (pulverbeschichtet), Füße mit Höhenausgleich	DurelTOP Aluminium Gestell Farbe BIANCO (Weiß) Eloxier Silber CAFFE' (Kaffee) Eloxier Silber MUSCHIO (Hellgrün) Eloxier Silber ANTRACITE (Anthrazit) Epoxiert Anthrazit NOCE (Wallnuss) Epoxiert Anthrazit	42250.00.000 42250.05.000 42250.25.000 42252.02.000 42252.31.000	360.00 360.00 488.00		
	MAESTRALE 90  13,5 kg	VE m³ Pal. C 1 0.09 20 Stapelbarer quadratischer Tisch 90x90cm, mit DurelTOP Tischplatte 40mm stark, Gestell aus eloxiertem oder epoxiertem Aluminium (pulverbeschichtet) Füße mit Höhenausgleich.	DurelTOP Aluminium Gestell Farbe Weiß Eloxier Silber Anthrazit Eloxier Silber Kaffee Eloxier Silber Anthrazit Epoxiert Anthrazit NOCE (Wallnuss) Epoxiert Anthrazit	42050.00.000 42050.02.000 42050.05.000 42052.02.000 42052.31.000	158.00 158.00 218.00	









Modell	Techn.Daten u.Beschreibung			Farbe und Ausführung		Artikelnummer	Preis €
STÜHLE UND Sessel AUS KUNSTSTOFF							
Accademia  83 47 45 2,9 kg	VE	m³	Pal.	Farbe	Rückenlehne		
	C	4	0.15	48			
	Bistrostuhl aus Kunststoff, klappbar. Mit Rohrstruktur und rutschfesten Fußkappen. Mit rattanähnlicher Rückenlehne.			ANTRACITE (Anthrazit)	RATTAN	40322.02.200	32.50
				CAFFE' (Kaffee)	RATTAN	40322.05.200	
			FORESTA (Dunkelgrün)	RATTAN	40322.23.200		
Capri  83 47 45 3 kg	VE	m³	Pal.	Farbe			
	C	4	0.15	48			
	Bistrostuhl aus Kunststoff, klappbar. Mit Rohrstruktur und rutschfesten Fußkappen.			BIANCO (Weiß)		40320.00.000	25.50
				ANTRACITE (Anthrazit)		40320.02.000	27.00
			FORESTA (Dunkelgrün)		40320.23.000		
Certosa  85 53 48 2,7 kg	VE	m³	Pal.	Farbe	Rückenlehne		
	F	22	0.70	88			
	Stapelbarer Bistrostuhl aus Kunststoff, mit rutschfesten Fußkappen und rattanähnlicher Rückenlehne.			ANTRACITE (Anthrazit)	RATTAN	40277.02.200	28.50
				CAFFE' (Kaffee)	RATTAN	40277.05.200	
			BLU (Blau)	RATTAN	40277.11.200		
			FORESTA (Dunkelgrün)	RATTAN	40277.23.200		
Elba  85 53 48 2,9 kg	VE	m³	Pal.				
	F	22	0.70	88			
	Stapelbarer Bistrostuhl aus Kunststoff, mit rutschfesten Fußkappen			BIANCO (Weiß)		40276.00.000	22.00
				ANTRACITE (Anthrazit)		40276.02.000	23.50
			BLU (Blau)		40276.11.000		
			FORESTA (Dunkelgrün)		40276.23.000		
Luna  81 57 57 2,8 kg	VE	m³	Pal.	Farbe			
	F	34	0.82	136			
	Stapelsessel mit Armlehnen aus Kunststoff			BIANCO (Weiß)		40265.00.000	20.00
				FORESTA (Dunkelgrün)		40265.23.000	21.50
Venere  82 58 58 3,2 kg	VE	m³	Pal.	Farbe			
	F	28	0.97	112			
	Stapelsessel mit Armlehnen aus Kunststoff			BIANCO (Weiß)		40252.00.000	22.00
				FORESTA (Dunkelgrün)		40252.23.000	23.50
Arca  82 58 58 3 kg	VE	m³	Pal.	Farbe			
	F	28	0.97	112			
	Stapelsessel aus Kunststoff - zweifarbig -			BLU-BIANCO (Blau-Weiß)		40258.38.000	24.50
				FORESTA-BIANCO (Dunkelgrün-Weiß)		40258.41.000	
Vela  90,5 57 57,5 3,3 kg	VE	m³	Pal.	Farbe			
	F	24	0.95	96			
	Stapelsessel mit Armlehnen aus Kunststoff			BIANCO (Weiß)		40260.00.000	22.00
				FORESTA (Dunkelgrün)		40260.23.000	23.50
Diana  89 66 60 3,4 kg	VE	m³	Pal.	Farbe			
	F	30	1.11	120			
	Stapelsessel mit Armlehnen aus Kunststoff			BIANCO (Weiß)		40262.00.000	23.50
				ANTRACITE (Anthrazit)		40262.02.000	25.00
			FORESTA (Dunkelgrün)		40262.23.000		

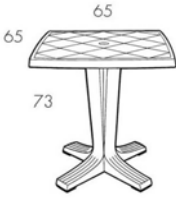

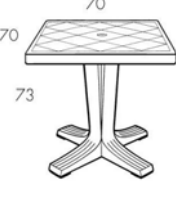

Modell	Techn.Daten u.Beschreibung			Farbe und Ausführung		Artikelnummer	Preis €	
STÜHLE UND SSEL AUS KUNSTSTOFF								
Creta  90 60 59 3,5 kg	VE	m³	Pal.	Farbe				
	F	30	1.15	120				
	Stapelbarer Sessel aus Kunststoff.							
				BIANCO (Weiß)		40272.00.000	24.50	
				ANTRACITE (Anthrazit)		40272.02.000	26.50	
				FORESTA (Dunkelgrün)		40272.23.000		
Sigma  90 60 59 3,6 kg	VE	m³	Pal.	Farbe	Rückenlehne			
	F	30	1.15	120				
	Stapelbarer Sessel aus Kunststoff, mit Armlehnen. Rückenlehne mit WALNUSSEffekt.							
				CAFFE' (Kaffee)	NOCE (WALWallnuss)	40274.05.201	33.50	
				ANTRACITE (Anthrazit)	NOCE (WALWallnuss)	40274.02.201	31.00	
				ANTRACITE (Anthrazit)	ANTRACITE (Anthrazit)	40274.02.002		
Lesena  90 60 59 3,5 kg	VE	m³	Pal.	Farbe				
	F	30	1.15	120				
	Stapelbarer Sessel aus Kunststoff. Rückenlehne mit RATTAN-Effekt.							
				CAFFE' (Kaffee)	RATTAN	40271.05.200	33.50	
				FORESTA (Dunkelgrün)	RATTAN	40271.23.200		
Gamma  90 60 59 3,5 kg * Weiß Profilrahmen	VE	m³	Pal.	Farbe				
	F	30	1.15	120				
	Stapelsessel aus Kunststoff, mit Armlehnen. Rückenlehne aus atmungsaktivem Synthetikgewebe (auswechselbarer Stoff).							
					BIANCO (Weiß) *	PRATO	40273.00.084	32.00
					BIANCO (Weiß) *	CIELO	40273.00.125	
					BIANCO (Weiß) *	NEVE	40273.00.126	34.50
				FORESTA (Dunkelgrün)	BEIGE	40273.23.105		
				CAFFE' (Kaffee)	TRAMA CAFFE'	40273.05.117	37.00	
				ANTRACITE (Anthrazit)	TRAMA ANTRACITE	40273.02.116		
STÜHLE UND SSEL AUS KUNSTSTOFF								
Ponza  90 58 60 3,9 kg	VE	m³	Pal.	Farbe				
	F	22	1.34	22				
	Stapelbarer Sessel aus Kunststoff, mit Armlehnen. Rohrstruktur mit rutschfesten Fußkappen.							
					BIANCO (Weiß)		40268.00.000	31.50
					ANTRACITE (Anthrazit)		40268.02.000	33.50
				BLU (Blau)		40268.11.000		
				FORESTA (Dunkelgrün)		40268.23.000		
Kappa  90 58 60 3,9 kg	VE	m³	Pal.	Farbe				
	F	22	1.34	22				
	Stapelbarer Sessel aus Kunststoff, mit Armlehnen. Rohrstruktur mit rutschfesten Fußkappen. Rückenlehne mit WALNUSSEffekt.							
				CAFFE' (Kaffee)	NOCE (WALWallnuss)	40267.05.201	39.00	
				ANTRACITE (Anthrazit)	NOCE (WALWallnuss)	40267.02.201		
				ANTRACITE (Anthrazit)	ANTRACITE (Anthrazit)	40267.02.002	36.50	
Sistina  90 58 60 3,9 kg	VE	m³	Pal.	Farbe				
	F	22	1.34	22				
	Stapelbarer Sessel aus Kunststoff, mit Armlehnen. Rohrstruktur mit rutschfesten Fußkappen. Rückenlehne mit RATTAN-Effekt.							
					ANTRACITE (Anthrazit)	RATTAN	40269.02.200	39.50
					CAFFE' (Kaffee)	RATTAN	40269.05.200	
				BLU (Blau)	RATTAN	40269.11.200		
				FORESTA (Dunkelgrün)	RATTAN	40269.23.200		
Beta  90 58 60 3,7 kg ** Weiß Profilrahmen	VE	m³	Pal.	Farbe				
	F	22	1.34	22				
	Stapelbarer Sessel aus Kunststoff, mit Armlehnen. Rohrstruktur mit rutschfesten Fußkappen. Rückenlehne aus atmungsaktivem Synthetikgewebe (auswechselbarer Stoff).							
					BIANCO (Weiß) *	TORTORA	40270.00.124	39.00
					BIANCO (Weiß) *	PRATO	40270.00.084	
					BIANCO (Weiß) *	CIELO	40270.00.125	40.50
				BIANCO (Weiß) *	NEVE	40270.00.126		
				FORESTA (Dunkelgrün)	BEIGE	40270.23.105	43.00	
				CAFFE' (Kaffee)	TRAMA CAFFE'	40270.05.117		
				ANTRACITE (Anthrazit)	TRAMA ANTRACITE	40270.02.116		







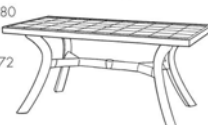
Modell	Techn.Daten u.Beschreibung			Farbe und Ausführung		Artikelnummer	Preis €
BÄNKE AUS KUNSTSTOFF							
Arena  91 63 115 7,9 kg	VE	m ³	Pal.	Farbe	Rückenlehne		
	F	16	2.74	16			
	Stapelbare Bank aus Kunststoff, mit rattanähnlicher Rückenlehne. Rohrstruktur mit rutschfesten Fußkappen.			ANTRACITE (Anthrazit)	RATTAN	40342.02.200	86.00
				CAFFE' (Kaffee)	RATTAN	40342.05.200	
			FORESTA (Dunkelgrün)	RATTAN	40342.23.200		
Lipari  91 63 115 8,4 kg	VE	m ³	Pal.	Farbe			
	F	16	2.74	16			
	Stapelbare Bank aus Kunststoff. Rohrstruktur mit rutschfesten Fußkappen.			BIANCO (Weiß)		40340.00.000	66.00
				ANTRACITE (Anthrazit)		40340.02.000	70.50
			FORESTA (Dunkelgrün)		40340.23.000		
5-POSITIONEN KLAPPESEL AUS KUNSTSTOFF							
Flora  112 66 61 6,3 kg	VE	m ³	Pal.	Farbe			
	F/C	4	0.35	32			
	Klappsessel aus Kunststoff. Mit hoher und in 5 Positionen verstellbarer Rückenlehne.			BIANCO (Weiß)		40280.00.000	53.00
				ANTRACITE (Anthrazit)		40280.02.000	56.00
			FORESTA (Dunkelgrün)		40280.23.000		
Salina  109 66 61 5,9 kg	VE	m ³	Pal.	Farbe			
	F/C	5	0.32	40			
	Klappsessel aus Kunststoff. Mit hoher und in 5 Positionen verstellbarer Rückenlehne. Rohrstruktur mit rutschfesten Fußkappen.			BIANCO (Weiß)		40290.00.000	53.00
				ANTRACITE (Anthrazit)		40290.02.000	56.00
			FORESTA (Dunkelgrün)		40290.23.000		
5-POSITIONEN KLAPPESEL AUS KUNSTSTOFF							
Superga  109 66 61 5,5 kg	VE	m ³	Pal.	Farbe	Rückenlehne		
	C	1	0.08	20			
	Klappsessel aus Kunststoff. Mit hoher und in 5 Positionen verstellbarer Rückenlehne mit rattanähnlichem Dekor. Rohrstruktur mit rutschfesten Fußkappen.			ANTRACITE (Anthrazit)	RATTAN	40292.02.200	67.00
				CAFFE' (Kaffee)	RATTAN	40292.05.200	
			FORESTA (Dunkelgrün)	RATTAN	40292.23.200		
Delta  115 67,5 61,5 6,5 kg * Weiß Profilrahmen	VE	m ³	Pal.	Farbe	Syntheticgewebe (CONTRACT)		
	C	1	0.09	20			
	Klappsessel mit Kunststoffgestell und Sitz und Rückenlehne aus atmungsaktivem Syntheticgewebe (auswechselbarer Stoff). Mit hoher und in 5 Positionen verstellbarer Rückenlehne. In Rohrstruktur mit rutschfesten Fußkappen.			BIANCO (Weiß)	BLU (Blau)	40310.00.112	81.50
				BIANCO (Weiß) *	TORTORA	40310.00.124	
				ANTRACITE (Anthrazit)	BEIGE	40310.02.105	88.00
				CAFFE' (Kaffee)	BEIGE	40310.05.105	
				FORESTA (Dunkelgrün)	BEIGE	40310.23.105	
				CAFFE' (Kaffee)	TRAMA CAFFE'	40310.05.117	98.50
				ANTRACITE (Anthrazit)	TRAMA ANTRACITE	40310.02.116	
				Farbe	Syntheticgewebe (GARDEN)		
			BIANCO (Weiß) *	PRATO	40310.00.084	81.50	
			BIANCO (Weiß) *	CIELO	40310.00.125		
			BIANCO (Weiß) *	NEVE	40310.00.126		

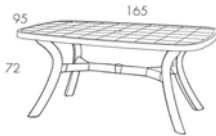
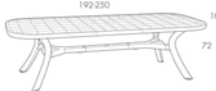


Modell	Techn.Daten u.Beschreibung			Farbe und Ausführung	Artikelnummer	Preis €	
5-POSITIONEN KLAPPSSEL AUS KUNSTSTOFF							
Flora 40  112 106 61 7,9 kg	VE	m ³	Pal.	Farbe			
	C	1	0.11	16	BIANCO (Weiß)	40284.00.000	77.50
	Klappsessel aus Kunststoff. Mit hoher und in 5 Positionen verstellbarer Rückenlehne und 40 cm Fußteil			FORESTA (Dunkelgrün)	40284.23.000	81.50	
Salina 45  109 111 61 7,4 kg	VE	m ³	Pal.	Farbe			
	C	1	0.09	18	BIANCO (Weiß)	40291.00.000	77.50
	Klappsessel aus Kunststoff. Mit hoher und in 5 Positionen verstellbarer Rückenlehne. Rohrstruktur mit rutschfesten Fußkappen und 45 cm Fußteil.			FORESTA (Dunkelgrün)	40291.23.000	81.50	
Fußteil 45 (Salina - Superga)  48 47 1,5 kg	VE	m ³	Pal.	Farbe			
	C	1	0.02	104	BIANCO (Weiß)	40296.00.000	21.00
	Fußteil 45 cm für Klappsessel Superga oder Salina. Beine in Rohrstruktur mit rutschfesten Fußkappen.			ANTRACITE (Anthrazit)	40296.02.000	22.00	
				CAFFE' (Kaffee)	40296.05.000		
			FORESTA (Dunkelgrün)	40296.23.000			
Fußteil 40 (Flora)  41 48 1,6 kg	VE	m ³	Pal.	Farbe			
	C	1	0.02	104	BIANCO (Weiß)	40281.00.000	21.00
	Fußteil 40 cm für Klappsessel Flora			ANTRACITE (Anthrazit)	40281.02.000	22.00	
				FORESTA (Dunkelgrün)	40281.23.000		
Footrest 60 (Flora)  56 48 1,9 kg	VE	m ³	Pal.	Farbe			
	C	1	0.03	88	BIANCO (Weiß)	40282.00.000	23.50
	Fußteil 60 cm für Klappsessel Flora			ANTRACITE (Anthrazit)	40282.02.000	24.50	
				FORESTA (Dunkelgrün)	40282.23.000		
KLAPPBAR ROLLIEGEN AUS KUNSTSTOFF							
Achille  106 155-195 80 10 kg	VE	m ³	Pal.	Farbe			
	C	1	0.12	18	BIANCO (Weiß)	40390.00.000	86.50
	Rollliege aus Kunststoff, vollständig klappbar. Mit erhöhter Sitz-/Liegefläche. Rückenlehne 5-fach verstellbar.			ANTRACITE (Anthrazit)	40390.02.000	93.00	
				FORESTA (Dunkelgrün)	40390.23.000		
Nettuno  94 164,5-199 75 14 kg	VE	m ³	Pal.	Farbe			
	F	1	0.24	8	BIANCO (Weiß)	40400.00.000	121.00
	Rollliege aus Kunststoff, Rückenlehne 5-fach verstellbar. Mit Aufbewahrungsbox. Vollständig klappbar und leicht zu bewegen.			ANTRACITE (Anthrazit)	40400.02.000	129.50	
				FORESTA (Dunkelgrün)	40400.23.000		
Vulcano  93 164,5-199 75 14 kg	VE	m ³	Pal.	Farbe			
	F	1	0.24	8	BIANCO (Weiß)	40404.00.000	121.00
	Rollliege aus Kunststoff, Rückenlehne 5-fach verstellbar. Mit Aufbewahrungsbox. Vollständig klappbar und leicht zu bewegen.			ANTRACITE (Anthrazit)	40404.02.000	129.50	
				FORESTA (Dunkelgrün)	40404.23.000		



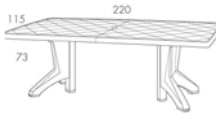

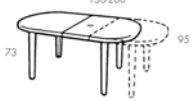
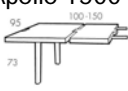
Modell	Techn.Daten u.Beschreibung			Farbe und Ausführung	Artikelnummer	Preis €			
SONNENLIEGEN AUS KUNSTSTOFF UND ATMUNGSAKTIVEM SYNTHETIKGEWEBE - STAPELBAR -									
Ersatzbezug mit Spannrahmen  1,8 kg ** Weiß Profilrahmen	VE	m ³	Pal.	Syntheticgewebe (CONTRACT)					
	C	1	0.05	50					
	Ersatzgewebe für die Liegen ALFA und OMEGA. Inklusive Profilrahmen zur Montage auf die Liegengestelle.				BIANCO (Weiß) **	40424.00.108	60.00		
					TORTORA **	40424.00.108			
					BLU (Blau)	40424.00.112			
				BEIGE	40424.00.115				
				Syntheticgewebe (GARTEN)					
				PRATO **	40424.00.084	60.00			
				CIELO **	40424.00.125				
				NEVE **	40424.00.126				
				TRAMA CAFFE'	40424.00.117	71.00			
				TRAMA ANTRACITE	40424.00.116				
INDIVIDUELLER AUFDRUCK									
Individueller Aufdruck z.B. Logo Aufdruck 1-farbig. Möglich auf Bespannungen der Liegen ALFA / OMEGA, Sonnendach für Liegen oder Sessel DELTA.				Druck-Grundkosten			300.00		
				Menge			€ p.Stck.		
				ab	bis				
				mind. 30 Stck.	100 Stck	7.50			
				101 Stck	300 Stck	6.00			
			301 Stck	1.000 Stck	4.50				
			mehr als 1.000 Stck		3.60				
ZUBEHÖR									
Rodi  2,3 kg	VE	m ³	Pal.	Farbe					
	F/C	7	0.08	140	BIANCO (Weiß)			40050.00.000	21.50
	Quadratischer stapelbarer Beistelltisch aus Kunststoff, 46x46 cm, Höhe 40 cm. Demontierbar. Die 4 Rohrbeine sind mit rutschfesten Fußkappen ausgestattet. Zur Kombination mit Liegen und Hochlehner-Klappsesseln.				ANTRACITE (Anthrazit)			40050.02.000	23.50
					CAFFE' (Kaffee)			40050.05.000	
					FORESTA (Dunkelgrün)			40050.23.000	
				BIANCO (Weiß)			40430.00.000	80.50	
				ANTRACITE (Anthrazit)			40430.02.000	86.00	
				CAFFE' (Kaffee)			40430.05.000		
				FORESTA (Dunkelgrün)			40430.23.000		
ZUBEHÖR									
Galileo  7 kg	VE	m ³	Pal.	Farbe					
	C	1	0.08	32	BIANCO (Weiß)			40430.00.000	80.50
	Vielseitiger Servierwagen. Ausgestattet mit zwei schwenkbaren Schubladen, Flaschenhalter, vier Rädern. Die solide Struktur kann platzsparend vollständig zusammengeklappt werden.				ANTRACITE (Anthrazit)			40430.02.000	86.00
					CAFFE' (Kaffee)			40430.05.000	
					FORESTA (Dunkelgrün)			40430.23.000	
ZUBEHÖR									
Ariel  0,8 kg	VE	m ³	Pal.	Farbe					
	F	60	0.38	360	BIANCO (Weiß)			40278.00.000	7.00
	Kinderstuhl, stapelbar. Aus Kunststoff, in vier Farben erhältlich.				ROSSO (Rot)			40278.07.000	
					AZZURRO (Hellblau)			40278.19.000	
					GIALLO (Gelb)			40278.20.000	
Aladino  3 kg	VE	m ³	Pal.	Farbe					
	C	6	0.11	120	BIANCO (Weiß)			40046.00.000	33.50
	Kindertisch aus Kunststoff. Integrierte Aufbewahrungsfächer für Papier, etc. Hochklappbare glatte Arbeitsfläche mit buntem Stiftehalter. Die Beine können demontiert und innerhalb des Tisches aufbewahrt werden.				ROSSO (Rot)			40046.07.000	
					AZZURRO (Hellblau)			40046.19.000	
					GIALLO (Gelb)			40046.20.000	




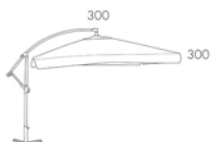

Modell	Techn.Daten u.Beschreibung			Farbe und Ausführung	Artikelnummer	Preis €
WERZALIT TISCHPLATTE FÜR GESTELLE MARTE UND GIOVE						
Tischplatte Werzalit ø 70 mit Befestigungen	VE	m³	Pal.	Farbe		
	C	2	0.04	40	GRANITO BIANCO (Weiß) CATALAN	40016.00.189 40016.00.190 40016.00.194
	Runde Werzalit-Tischplatte ø 70 cm mit Befestigungen für Gestell Marte.					71.00
	5,6 kg					
Tischplatte Werzalit ø 80 mit Befestigungen	VE	m³	Pal.	Farbe		
	C	2	0.06	40	GRANITO BIANCO (Weiß) CATALAN	40019.00.189 40019.00.190 40019.00.194
	Runde Werzalit-Tischplatte ø 80 cm mit Befestigungen für Gestell Giove.					74.00
	6,8 kg					
Tischplatte Werzalit 60x60 mit Befestigungen	VE	m³	Pal.	Farbe		
	C	2	0.03	40	GRANITO BIANCO (Weiß) CATALAN	40015.00.189 40015.00.190 40015.00.194
	Quadratische Werzalit-Tischplatte 60x60 cm mit Befestigungen für Gestell Marte.					77.00
	5,1 kg					
Tischplatte Werzalit 70x70 mit Befestigungen	VE	m³	Pal.	Farbe		
	C	2	0.05	40	GRANITO BIANCO (Weiß) CATALAN	40017.00.189 40017.00.190 40017.00.194
	Quadratische Werzalit-Tischplatte 70x70 cm mit Befestigungen für Gestell Giove..					94.00
	7,1 kg					
Tischplatte Werzalit 80x80 mit Befestigungen	VE	m³	Pal.	Farbe		
	C	2	0.06	40	GRANITO BIANCO (Weiß) CATALAN	40018.00.189 40018.00.190 40018.00.194
	Quadratische Werzalit-Tischplatte 80x80 cm mit Befestigungen für Gestell Giove.					110.00
	9,5 kg					
ZENTRALE TISCHGESTELLE AUS KUNSTSTOFF						
Gamba Marte	VE	m³	Pal.	Farbe		
	C	1	0.05	44	BIANCO (Weiß) ANTRACITE (Anthrazit) BLU (Blau) FORESTA (Dunkelgrün)	40007.00.000 40007.02.000 40007.11.000 40007.23.000
	Säulen-Tischbein aus Kunststoff für runde Tischplatten ø 70 cm und quadratische Tischplatten 60x60 cm. Füße mit Höhenausgleich.					44.50
	4,3 kg					
Gamba Giove	VE	m³	Pal.	Farbe		
	C	1	0.07	30	BIANCO (Weiß) ANTRACITE (Anthrazit) BLU (Blau) FORESTA (Dunkelgrün)	40008.00.000 40008.02.000 40008.11.000 40008.23.000
	Säulen-Tischbein aus Kunststoff für runde Tischplatten ø 80 cm und quadratische Tischplatten 70x70 cm und 80x80 cm. Füße mit Höhenausgleich.					52.00
	5,3 kg					
Befestigungsteil für Werzalitplatten	VE	m³	Pal.	Farbe		
	F	1	0.00			20065.16.01
	Befestigungsteil (o.Schrauben) aus Kunststoff, erforderlich für die Montage von Werzalitplatten auf die Tischgestelle Giove und Marte (4 Stck. erforderlich)					1.00

Modell	Techn.Daten u.Beschreibung			Farbe und Ausführung		Artikelnummer	Preis €	
TISCHEN AUS KUNSTSTOFF								
Marte 65  65 73 6,4 kg	VE	m³	Pal.	Farbe	Dekor			
	C	1	0.07	32				
	Tisch aus Kunststoff, demontierbar, mit quadratischer Tischplatte 65x65 cm, abgerundeten Ecken, in uni Farbe oder mit Dekor. Säulentischbein - Füße mit Höhenausgleichsschraube							
					BIANCO (Weiß)		40066.00.000	60.50
					ANTRACITE (Anthrazit)		40066.02.000	64.00
					BLU (Blau)		40066.11.000	
					FORESTA (Dunkelgrün)		40066.23.000	
					ANTRACITE (Anthrazit)	NOCE (Wallnuss)	40066.02.201	38.25
					ANTRACITE (Anthrazit)	RAVENNA	40066.02.235	
					ANTRACITE (Anthrazit)	SIENA	40066.02.245	
				CAFFE' (Kaffee)	RATTAN	40066.05.200		
				CAFFE' (Kaffee)	NOCE (Wallnuss)	40066.05.201		
				BLU (Blau)	SIENA	40066.11.245		
				FORESTA (Dunkelgrün)	RAVENNA	40066.23.235		
				FORESTA (Dunkelgrün)	SIENA	40066.23.245		
Marte 78  ø78 73 6,4 kg	VE	m³	Pal.	Farbe	Dekor			
	C	1	0.09	16				
	Tisch aus Kunststoff, demontierbar, mit runder Tischplatte ø 78 cm, in uni Farbe oder mit Dekor, mit Schirmloch. Säulentischbein - Füße mit Höhenausgleichsschraube							
					BIANCO (Weiß)		40078.00.000	66.00
					ANTRACITE (Anthrazit)		40078.02.000	69.00
					BLU (Blau)		40078.11.000	
					FORESTA (Dunkelgrün)		40078.23.000	
					ANTRACITE (Anthrazit)	NOCE (Wallnuss)	40078.02.201	85.00
					ANTRACITE (Anthrazit)	SIENA	40078.02.245	
					CAFFE' (Kaffee)	NOCE (Wallnuss)	40078.05.201	
				CAFFE' (Kaffee)	RATTAN	40078.05.200		
				CAFFE' (Kaffee)	RAVENNA	40078.05.235		
				BLU (Blau)	SIENA	40078.11.245		
				FORESTA (Dunkelgrün)	RAVENNA	40078.23.235		
				FORESTA (Dunkelgrün)	SIENA	40078.23.245		
Giove 70  70 73 8,6 kg	VE	m³	Pal.	Farbe	Dekor			
	C	1	0.10	15				
	Tisch aus Kunststoff, demontierbar, mit quadratischer Tischplatte 70x70 cm, in uni Farbe oder mit Dekor. Säulentischbein - Füße mit Höhenausgleichsschraube							
					BIANCO (Weiß)		40070.00.000	75.00
					ANTRACITE (Anthrazit)		40070.02.000	78.00
					BLU (Blau)		40070.11.000	
					FORESTA (Dunkelgrün)		40070.23.000	
					ANTRACITE (Anthrazit)	RAVENNA	40070.02.235	97.00
					ANTRACITE (Anthrazit)	SIENA	40070.02.245	
					ANTRACITE (Anthrazit)	NOCE (Wallnuss)	40070.02.201	
				CAFFE' (Kaffee)	NOCE (Wallnuss)	40070.05.201		
				CAFFE' (Kaffee)	RATTAN	40070.05.200		
				CAFFE' (Kaffee)	RAVENNA	40070.05.235		
				BLU (Blau)	SIENA	40070.11.245		
				FORESTA (Dunkelgrün)	RAVENNA	40070.23.235		
				FORESTA (Dunkelgrün)	SIENA	40070.23.245		
Giove 80  80 73 8,8 kg	VE	m³	Pal.	Farbe	Dekor			
	C	1	0.11	14				
	Tisch aus Kunststoff, demontierbar, mit quadratischer Tischplatte 80x80 cm, in uni Farbe oder mit Dekor, mit Schirmloch. Säulentischbein - Füße mit Höhenausgleichsschraubet.							
					BIANCO (Weiß)		40081.00.000	77.00
					ANTRACITE (Anthrazit)		40081.02.000	80.00
					BLU (Blau)		40081.11.000	
					FORESTA (Dunkelgrün)		40081.23.000	
					ANTRACITE (Anthrazit)	RAVENNA	40081.02.235	99.00
					ANTRACITE (Anthrazit)	SIENA	40081.02.245	
					ANTRACITE (Anthrazit)	NOCE (Wallnuss)	40081.02.201	
				CAFFE' (Kaffee)	NOCE (Wallnuss)	40081.05.201		
				CAFFE' (Kaffee)	RATTAN	40081.05.200		
				CAFFE' (Kaffee)	RAVENNA	40081.05.235		
				BLU (Blau)	SIENA	40081.11.245		
				FORESTA (Dunkelgrün)	RAVENNA	40081.23.235		
				FORESTA (Dunkelgrün)	SIENA	40081.23.245		


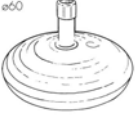
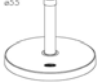
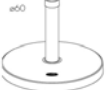

Modell	Techn.Daten u.Beschreibung			Farbe und Ausführung		Artikelnummer	Preis €
TISCHEN AUS KUNSTSTOFF							
Dorado  80 80 73 Tisch aus Kunststoff, demontierbar. Quadratische Tischplatte 80x80 cm mit Schirmloch. Mit 4 Rohrbeinen (1x mit Höhenausgleich) 5,9 kg	VE	m³	Pal.	Farbe			
	F	1	0.05	25			
				BIANCO (Weiß)		40080.00.000	48.00
			FORESTA (Dunkelgrün)		40080.23.000	52.00	
Tucano  ø55 73 Tisch aus Kunststoff mit runder Tischplatte ø 55 cm in uni Farbe. 2,8 kg	VE	m³	Pal.	Farbe			
	C	1	0.06	52			
				BIANCO (Weiß)		40060.00.000	30.50
			FORESTA (Dunkelgrün)		40060.23.000	32.50	
Toscana 100  ø100 72 Tisch aus Kunststoff, demontierbar, rund Tischplatte ø 100 cm, in uni Farbe oder mit Dekor, mit Schirmloch. Die gebogenen und einspringenden Beine sind durch eine Traverse verbunden. Füße mit Höhenausgleichsschraube. 8,8 kg	VE	m³	Pal.	Farbe	Dekor		
	F	1	0.11	20			
				BIANCO (Weiß)		40101.00.000	82.00
				ANTRACITE (Anthrazit)		40101.02.000	89.00
				FORESTA (Dunkelgrün)		40101.23.000	
				BIANCO (Weiß)	ONDA VERDE	40101.00.255	110.00
				FORESTA (Dunkelgrün)	RAVENNA	40101.23.235	120.00
			FORESTA (Dunkelgrün)	ONDA VERDE	40101.23.255		
			CAFFE' (Kaffee)	NOCE (Walnuss)	40101.05.201		
			ANTRACITE (Anthrazit)	NOCE (Walnuss)	40101.02.201		
Colosseo  ø120 72 Tisch aus Kunststoff, demontierbar, runde Tischplatte ø120 cm, in uni Farbe oder mit Dekor, mit Schirmloch. Vier stabile Rohrbeine mit steckbarer Kreuzverbindung. Füße mit Höhenausgleich.. 11,4 kg	VE	m³	Pal.	Farbe	Dekor		
	F	1	0.14	22			
				BIANCO (Weiß)		40122.00.000	98.00
				FORESTA (Dunkelgrün)		40122.23.000	106.00
				CAFFE' (Kaffee)	RAVENNA	40122.05.235	138.00
			FORESTA (Dunkelgrün)	RAVENNA	40122.23.235		
			FORESTA (Dunkelgrün)	SIENA	40122.23.245		
Toscana 120  80 120 72 Tisch aus Kunststoff, demontierbar, Rechteckiger Tischplatte 120x80 cm, in uni Farbe oder mit Dekor, mit Schirmloch. Die gebogenen und einspringenden Beine sind durch eine Traverse verbunden. Füße mit Höhenausgleichsschraube.. 11,2 kg	VE	m³	Pal.	Farbe	Dekor		
	F	1	0.10	22			
				BIANCO (Weiß)		40121.00.000	87.50
				ANTRACITE (Anthrazit)		40121.02.000	94.00
				FORESTA (Dunkelgrün)		40121.23.000	
				BIANCO (Weiß)	ONDA VERDE	40121.00.255	118.00
				ANTRACITE (Anthrazit)	SIENA	40121.02.245	127.50
				FORESTA (Dunkelgrün)	RAVENNA	40121.23.235	
			FORESTA (Dunkelgrün)	SIENA	40121.23.245		
			FORESTA (Dunkelgrün)	ONDA VERDE	40121.23.255		
			CAFFE' (Kaffee)	NOCE (WALWallnuss)	40121.05.201		
			ANTRACITE (Anthrazit)	NOCE (WALWallnuss)	40121.02.201		
Toscana 145  95 145 72 Tisch aus Kunststoff, demontierbar, ovale Tischplatte 145x95 cm, in uni Farbe oder mit Dekor, mit Schirmloch. Die gebogenen und einspringenden Beine sind durch eine Traverse verbunden. Füße mit Höhenausgleichsschraube. 12,5 kg	VE	m³	Pal.	Farbe	Dekor		
	F	1	0.14	22			
				BIANCO (Weiß)		40146.00.000	102.00
				ANTRACITE (Anthrazit)		40146.02.000	108.00
				FORESTA (Dunkelgrün)		40146.23.000	
				BIANCO (Weiß)	ONDA VERDE	40146.00.255	132.00
				ANTRACITE (Anthrazit)	SIENA	40146.02.245	140.00
				FORESTA (Dunkelgrün)	RAVENNA	40146.23.235	
			FORESTA (Dunkelgrün)	SIENA	40146.23.245		
			FORESTA (Dunkelgrün)	ONDA VERDE	40146.23.255		
			CAFFE' (Kaffee)	NOCE (WALWallnuss)	40146.05.201		
			ANTRACITE (Anthrazit)	NOCE (WALWallnuss)	40146.02.201		
Toscana 160  80 160 72 Tisch aus Kunststoff, demontierbar, Rechteckiger Tischplatte 160x80 cm, in uni Farbe oder mit Dekor, mit Schirmloch. Die gebogenen und einspringenden Beine sind durch eine Traverse verbunden. Füße mit Höhenausgleichsschraube.. 13,2 kg	VE	m³	Pal.	Farbe	Dekor		
	F	1	0.13	22			
				BIANCO (Weiß)		40161.00.000	112.00
				ANTRACITE (Anthrazit)		40161.02.000	121.00
				FORESTA (Dunkelgrün)		40161.23.000	
				BIANCO (Weiß)	ONDA VERDE	40161.00.255	142.00
				ANTRACITE (Anthrazit)	SIENA	40161.02.245	153.00
				FORESTA (Dunkelgrün)	RAVENNA	40161.23.235	
			FORESTA (Dunkelgrün)	SIENA	40161.23.245		
			FORESTA (Dunkelgrün)	ONDA VERDE	40161.23.255		
			CAFFE' (Kaffee)	NOCE (WALWallnuss)	40161.05.201		
			ANTRACITE (Anthrazit)	NOCE (WALWallnuss)	40161.02.201		

Modell	Techn.Daten u.Beschreibung			Farbe und Ausführung		Artikelnummer	Preis €	
TISCHEN AUS KUNSTSTOFF								
Toscana 165  95 165 72 Tisch aus Kunststoff, demontierbar, ovale Tischplatte 165x95 cm, in uni Farbe oder mit Dekor, mit Schirmloch. Die gebogenen und einspringenden Beine sind durch eine Traverse verbunden. Füße mit Höhenausgleichsschraube. 13,7 kg	VE	m ³	Pal.	Farbe	Dekor			
	F	1	0.16	22				
					BIANCO (Weiß)		40166.00.000	119.00
					ANTRACITE (Anthrazit)		40166.02.000	130.00
					CAFFE' (Kaffee)		40166.05.000	
					FORESTA (Dunkelgrün)		40166.23.000	
					BIANCO (Weiß)	ONDA VERDE	40166.00.255	151.00
					BIANCO (Weiß)	CIELO	40166.00.125	
					BIANCO (Weiß)	NEVE	40166.00.126	
					ANTRACITE (Anthrazit)	RAVENNA	40166.02.235	162.00
				CAFFE' (Kaffee)	SIENA	40166.05.245		
				FORESTA (Dunkelgrün)	RAVENNA	40166.23.235		
				FORESTA (Dunkelgrün)	SIENA	40166.23.245		
				FORESTA (Dunkelgrün)	ONDA VERDE	40166.23.255		
				CAFFE' (Kaffee)	NOCE (Walnuss)	40166.05.201		
				ANTRACITE (Anthrazit)	NOCE (Walnuss)	40166.02.201		
Toscana 250  192x250 105 72 Tischplatte von 192 cm auf 250 cm, mit 2 integrierten Metallschienen. Die Verlängerung kann unter dem Tisch aufbewahrt werden. Lieferbar in Unifarben oder mit Dekor, mit Schirmloch. Vier nach innen geschwungene Beine (Boulevardgestell) mit ausziehbarer 27 kg Kreuzverbindung. Füße mit Höhenausgleich.	VE	m ³	Pal.	Farbe	Dekor			
	C	1	0.27	10				
					BIANCO (Weiß)		40218.00.000	208.00
					ANTRACITE (Anthrazit)		40218.02.000	220.00
					FORESTA (Dunkelgrün)		40218.23.000	
					BIANCO (Weiß)	CIELO	40218.00.125	257.00
					BIANCO (Weiß)	NEVE	40218.00.126	
					ANTRACITE (Anthrazit)	RAVENNA	40218.02.235	277.00
					FORESTA (Dunkelgrün)	RAVENNA	40218.23.235	
					CAFFE' (Kaffee)	NOCE (Walnuss)	40218.05.201	
				ANTRACITE (Anthrazit)	NOCE (Walnuss)	40218.02.201		
Olimpo  ø140 73 Tisch aus Kunststoff, demontierbar, achteckige Tischplatte ø 140 cm, in uni Farbe oder mit Dekor, mit Schirmloch. Besonders stabiles Gestell durch innenliegende Mittelsäule. Füße mit Höhenausgleich. 16,1 kg	VE	m ³	Pal.	Farbe	Dekor			
	F	1	0.22	18				
					BIANCO (Weiß)		40130.00.000	142.00
					FORESTA (Dunkelgrün)		40130.23.000	152.00
					FORESTA (Dunkelgrün)	SIENA	40130.23.245	190.00
Zeus  95 175 73 Tisch aus Kunststoff, demontierbar, Rechteckiger Tischplatte 175 cm, in uni Farbe oder mit Dekor, mit Schirmloch. Robustes Gestell mit einer Traverse stabilisiert. Füße mit Höhenausgleich. 18,9 kg	VE	m ³	Pal.	Farbe	Dekor			
	F	1	0.22	18				
					BIANCO (Weiß)		40175.00.000	156.00
					FORESTA (Dunkelgrün)		40175.23.000	166.00
				FORESTA (Dunkelgrün)	SIENA	40175.23.245	205.00	

Modell	Techn.Daten u.Beschreibung			Farbe und Ausführung		Artikelnummer	Preis €	
TISCHEN AUS KUNSTSTOFF								
Eros  95 200-255 73 Tisch aus Kunststoff, demontierbar. Verlängerbare Tischplatte von 200-255 cm. Die Verlängerung kann unter der Tischplatte aufbewahrt werden. Mit Schirmloch. Lieferbar in Unifarben oder mit Dekor. Sehr stabiles Gestell, Füße mit Höhenausgleich. 27,7 kg	VE	m ³	Pal.	Farbe	Dekor			
	C	1	0.26	9				
					BIANCO (Weiß)		40224.00.000	212.00
					FORESTA (Dunkelgrün)		40224.23.000	225.00
					BIANCO (Weiß)	PERLA GRIGIO	40224.00.226	264.00
				FORESTA (Dunkelgrün)	PERLA VERDE	40224.23.232	281.00	
				FORESTA (Dunkelgrün)	RAVENNA	40224.23.235		
Ulisse 3300  115 330 73 Tisch aus Kunststoff, demontierbar. Extra lange Tischplatte 115x330 cm (Verlängerung 110 cm mit Beinen unter der Tischplatte). In Unifarben. Stabile, robuste Beine, Füße mit Höhenausgleich. 49 kg	VE	m ³	Pal.	Farbe				
	C	1	0.46	7				
					BIANCO (Weiß)		40230.00.000	347.00
				FORESTA (Dunkelgrün)		40230.23.000	376.00	
Ulisse 2200  115 220 73 Tisch aus Kunststoff, demontierbar. Extra lange Tischplatte 115x220 cm. In Unifarben. Stabile, robuste Beine, Füße mit Höhenausgleich.. 31 kg	VE	m ³	Pal.	Farbe				
	C	1	0.27	11				
					BIANCO (Weiß)		40228.00.000	220.00
				FORESTA (Dunkelgrün)		40228.23.000	238.00	
Verlängerung Ulisse 1100  110 115 73 Tischplattenverlängerung für Ulisse 2200 und 3300. Aus Kunststoff in Unifarben. 18 kg	VE	m ³	Pal.	Farbe				
	C	1	0.18	17				
					BIANCO (Weiß)		40226.00.000	127.00
				FORESTA (Dunkelgrün)		40226.23.000	138.00	
Apollo 2000  150-200 95 73 Tisch aus Kunststoff, demontierbar. Ovale Tischplatte 200x95 cm - verlängerbar um 150 cm. Mit Schirmloch. Vier runde Tischbeine mit Höhenausgleich Kg 17,5	Un. imb	m ³	Pal.	Farbe				
	C	1	0.14	13				
					BIANCO (Weiß)		40200.00.000	130.00
				FORESTA (Dunkelgrün)		40200.23.000	139.00	
Verlängerung Apollo 1500  95 100-150 73 Verlängerung 100-150x95 cm für Tisch Apollo Kg 13,2	Un. imb	m ³	Pal.	Farbe				
	C	1	0.10	24				
					BIANCO (Weiß)		40215.00.000	112.00
				FORESTA (Dunkelgrün)		40215.23.000	119.00	

Modell	Techn.Daten u.Beschreibung			Farbe und Ausführung		Artikelnummer	Preis €	
SCHIRME								
Schirm Vicenza cm ø 300 	VE	m ²	Pal.	Bespannung	Gestell			
	C	1	0.04		ECRU	ARGENTO (SILVER)	38286.03.000	140.00
Sonbnenschirm Ø300 cm rund. Gestell Aluminium Silber, Ø48 mm, 8 Streben 14x20 mm. Kurbelöffnung. Bespannung Polyester 210 g/m ² , mit Volants und Windauslass.								
Schirm Vicenza cm 300x300 	VE	m ²	Pal.	Bespannung	Gestell			
	C	1	0.07		ECRU	ARGENTO (SILVER)	38288.03.000	170.00
Sonbnenschirm 300x300 cm quadratisch. Gestell Aluminium Silber, Ø48 mm, 8 Streben 18x28 mm. Bespannung Polyester 240 g/m ² , mit Volants und Windauslass. Öffnung mit Doppelzugsystem.								
Schirm Milano cm 400x400 	VE	m ²	Pal.	Bespannung	Gestell			
	C	1	0.30		ECRU	BIANCO (Weiß)	38294.00.000	860.00
Schirm quadratisch 400x400 cm. Gestell Aluminium weiß Ø78 mm, 8 Streben 22x35 mm. Bespannung Polyester 300 g/m ² . Mit Volants. Seilzugöffnung.								
Schirm Bologna cm 300x300 	VE	m ²	Pal.	Bespannung	Gestell			
	C	1	0.21		ECRU	ARGENTO (SILVER)	38280.03.000	370.00
Seitenarmschirm quadratisch 300x300 cm. Gestell Aluminium Silber Ø60/48 mm. 8 Streben 15x22 mm. Bespannung Polyester 300 g/m ² . Mit Volants und Windauslass. Kurbelöffnung. Inklusive Gehwegplattenständer ohne Platten								
Schirm cm ø 240 	VE	m ²	Pal.	Bespannung	Gestell			
	C	6	0.06	240	SIENA	BIANCO (Weiß)	38240.00.245	78.00
					GENOVA	BIANCO (Weiß)	38240.00.130	
					VERONA	BIANCO (Weiß)	38240.00.145	
					RAVENNA	BIANCO (Weiß)	38240.00.235	
Schirm Ø240 cm. Gestell weiß Ø33 mm - 10 Streben. Bespannung Baumwoll-/Polyester-Mischung.								

Modell	Techn.Daten u.Beschreibung			Farbe und Ausführung	Artikelnummer	Preis €
KISSEN						
Liegenauflagen (Nettuno, Oceano, Vulcano, Rialto, Achille, Zefiro, Eden, Tropico)	VE	m³	Pal.	Dekor		
	C 4	0.24	48	SIENA * GENOVA * VERONA * RAVENNA *	36400.00.245 36400.00.130 36400.00.146 36400.00.235	57.00
200x60x6 	Kissen für Liegen: Bezug Baumwolle/Polyester-Mischung, abziehbar. Füllung Polyesterschaum + Wattierung. * abziehbar					
Auflage 5-Pos. und Sessel (Flora, Lybra, Salina, Superga)	VE	m³	Pal.	Dekor		
	C 8	0.25	64	SIENA * GENOVA * VERONA * RAVENNA *	36290.00.245 36280.00.130 36290.00.146 36290.00.235	34.50
120x49x6 	Kissen für Klappsessel: Bezug Baumwolle/Polyester-Mischung, abziehbar. Füllung Polyesterschaum + Wattierung. * Removeable					
Sitzkissen 44x45 (Diana, Minerva, Vela, Ponza, Creta, Sistina, Lesena, Kappa, Sigma)	VE	m³	Pal.	Dekor		
	C 16	0.15	240	SIENA * GENOVA * VERONA * RAVENNA *	36268.00.245 36268.00.130 36268.00.146 36268.00.235	16.00
45x44x4 	Kissen für Stapelsessel: Bezug Baumwolle/Polyester-Mischung, abziehbar. Füllung Polyesterschaum + Wattierung. * abziehbar					
Bankauflage (Lipari, Arena)	VE	m³	Pal.	Dekor		
	C 12	0.25	96	SIENA * VERONA * RAVENNA *	36340.00.245 36340.00.146 36340.00.235	28.50
96x45x4 	Kissen für Bänke: Bezug Baumwolle/Polyester-Mischung, abziehbar. Füllung Polyesterschaum + Wattierung. * abziehbar					
Sitzkissen 41x42 (Accademia, Certosa, Capri, Elba Venere, Luna)	VE	m³	Pal.	Dekor		
	C 20	0.15	300	SIENA * VERONA * RAVENNA *	36323.00.245 36323.00.146 36323.00.235	15.00
42x41x4 	Kissen für Stühle: Bezug Baumwolle/Polyester-Mischung, abziehbar. Füllung Polyesterschaum + Wattierung. * abziehbar					
Kissen Fußteil (Salina 45, Superga 45)	VE	m³	Pal.	Dekor		
	C 20	0.15	300	SIENA * VERONA * RAVENNA *	36296.00.245 36296.00.146 36296.00.235	16.00
48x42x6 	Kissen für 45 cm-Fußteile: Bezug Baumwolle/Polyester-Mischung, abziehbar. Füllung Polyesterschaum + Wattierung. * Removeable					

Modell	Techn.Daten u.Beschreibung			Farbe und Ausführung	Artikelnummer	Preis €
KISSEN						
Kissen Padova 42,5x45x3 <input type="checkbox"/>	VE	m³	Pal.	Dekor		
	C	16	0.15	240	PADOVA	36268.00.161
Kissen für Stühle: Bezug Acryl, abziehbar. Füllung Polyesterschaum.						
Synthetik Kissen 41,5x43x2 <input type="checkbox"/>	VE	m³	Pal.	Dekor		
	C	40	0.15	600	NERO BEIGE CIELO NEVE PRATO	36268.01.094 36268.01.105 36268.01.125 36268.01.126 36268.01.084
Kissen für Sessel BETA und GAMMA aus atmungsaktivem Synthetikgewebe. Füllung Polyesterschaum.						
SCHIRMSTÄNDER						
Schirmständer quadratisch 16 l 45x45  0,99 kg	VE	m³	Pal.	Farbe		
	F	5	0.13	100	BIANCO (Weiß)	39200.00.000
Sonnenschirmständer aus Kunststoff, quadratisch, befüllbar mit 16 Litern Wasser.						
Schirmständer rund 30 l ø60  2,1 kg	VE	m³	Pal.	Farbe		
	C	1	0.06	52	BIANCO (Weiß)	39204.00.000
Sonnenschirmständer aus Kunststoff, rund, befüllbar mit 30 Litern Wasser.						
Schirmständer Ø 55 cm aus Zement ø55  38,6 kg	VE	m³	Pal.	Farbe		
	C	1	0.05		NERO (BLACK)	39210.01.000
Sonnenschirmständer aus lackiertem Zement, rund, Ø55 cm. Gewicht 37 kg.						
Schirmständer Ø 60 cm aus Zement ø60  50 kg	VE	m³	Pal.	Farbe		
	C	1	0.06		NERO (BLACK)	39212.01.000
Sonnenschirmständer aus lackiertem Zement, rund, Ø60 cm. Gewicht 50 kg						
KUNSTSTOFF-REINIGER						
Kunststoff-Reiniger 0,5 Liter 	VE	m³	Pal.			
	C	12	0.02	720		39101.00.000
Kunststoffreiniger 0,5 Liter Sprühflasche						

NARDI SPA – ALLGEMEINE GESCHÄFTSBEDINGUNGEN

Die Aufträge werden nur unter den folgenden Bedingungen angenommen.

1. Verkaufsbedingungen und Preise

- 1.1 Die folgenden Geschäftsbedingungen und Preise ersetzen alle vorherigen Geschäftsbedingungen.
- 1.2 NARDI SPA behält sich das Recht vor, ohne Notwendigkeit von Voranzeige, die Preisliste und eventuelle Angebote zu ändern, im Falle von Fluktuationen (von Rohstoffen, Arbeits- oder andere Kosten) die die Preise mehr als üblich beeinflussen.
- 1.3 Die Preise verstehen sich zuzüglich MWST.

2. Kataloge

- 2.1 Es sollen nur die Artikel der gültigen Kataloge bei Erteilung der Bestellung als Standardartikel betrachtet werden. Technische Daten, Photos der Kataloge, können nicht als bindend angesehen werden. NARDI behält sich das Recht vor, Änderungen oder Wechsel vorzunehmen, und Artikel der Produktion auszulöschen, ohne Voranzeige, auch während der Gültigkeit der Kataloge.

3. Aufträge

- 3.1 Die erhaltenen Bestellungen verstehen sich nur mit unserer schriftlichen Bestätigung für bestätigt.
- 3.2 Für Aufträge von Sonderartikeln, die ausser unserem Standard sind, behält sich Nardi Spa das Recht vor, eine Vorauszahlung mit der Auftragsbestätigung zu erfordern, und eventuell besondere Verkaufs- und Zahlungsbedingungen anzugeben.
- 3.3 Die Firma NARDI Spa ist für jede ausstehende und/oder falschen Mitteilung der Daten der Kunden nicht verantwortlich.
- 3.4 Die Liefertermine verstehen sich immer als weisend und nicht bindend (Nardi s.p.a. ist frei von jeder Verantwortung oder Schaden für Lieferverspätung die im Falle von höherer Gewalt, oder durch Zufall, abhängig sind.

4. Verpackungen

- 4.1 Unsere Verpackungen werden kostenlos versorgt und sind für Standardtransporte geeignet.
- 4.2 Eventuelle Nachfragen für Sonderverpackungen unterliegen einer Preiserhöhung laut separater Vereinbarung.

5. Transporten

- 5.1 Die Ware fährt auf Risiko und Gefahr des Käufers auch im Fall von Lieferungen frei Haus.
- 5.2 Eventuelle Unstimmigkeiten, Mängel oder Schäden bei Wareneingang, müssen an die Firma NARDI S.p.a. mit bestimmten Vorbehalt auf den Lieferschein oder CMR, sofort oder maximum innerhalb von 7 Arbeitstagen schriftlich mitgeteilt werden. Der Käufer ist verpflichtet, die Ware bei Empfang genau zu überprüfen, und im Fall von Unstimmigkeiten oder Schäden, die bei der Ausladung nicht feststellbar sind, an die Firma NARDI Spa innerhalb von 7 Tagen ab Wareneingang eine schriftliche Mitteilung zu senden.

6. Rücklieferungen von Waren

- 6.1 Rücklieferungen von Waren, die ohne vorhergehende schriftlichen Erlaubnis der Firma Nardi Spa sind, werden nicht akzeptiert und auf jeden Fall sind die Kosten für die Rücklieferung zu Lasten des Käufers.

7. Zahlungsverzüge

- 7.1 Im Fall von Zahlungsverzügen werden Verzugszinsen laut D.L.231/02 (und folgenden Normen) belastet.

8. Eigentumsvorbehalt

- 8.1 Eigentumsvorbehalt: Die Ware gehört der Firma Nardi Spa bis zur vollständigen Zahlung, und im Fall von Ausstellung eines Schecks oder von Wechseln bis zu ihrer Einnahme. NARDI behält sich das Recht vor, die Ware abzuholen, wenn die vorgesehenen Zahlungen nicht beachtet werden. Während des Eigentumsvorbehalts, da die Risiken zu Lasten des Käufers ab Ausgang der Ware sind, steht es dem Käufer zu, die Ware gegen Risiken und Schaden zu versichern.

9. Gewährleistung

- 9.1 Unsere Produkte haben bei normaler Benützung eine Garantie auf alle Fabrikationsfehler, laut Gesetz.
- 9.2 Eventuelle Defekte der Ware sollen uns schriftlich mitgeteilt werden, mit Angabe der Qualitätsprüfungsnummer des Artikels und der Verpackung und möglichst mit einem Photo des defekten Produkts.

10. Gerichtsstand

- 10.1 Gerichtsstand für alle Streitigkeiten von Nardi S.p.a Produkte, alle Bestellungen und Verträge: Gerichtsbehörde von Chiampo

1° Oktober 2010